

yuki[®]
motor



SAYIN MÜŞTERİMİZ

Mükemmelliğin markası YUKİ MOTOR'a hoş geldiniz, YUKİ MOTOR'u tercih ettiğiniz için teşekkür ederiz. Motosikletinizi her türlü trafik şartlarında güvenle kullanmak ve performansından tam anlamıyla faydalanmak artık sizininizde, Kullanım ve Bakım El Kitabı bunun için gerekli tüm teknik, bakım ve uyarı bilgilerini sunmaktadır. Motosikletinizi kullanmadan önce Kullanım ve Bakım El kitabının tamamını okuyunuz.

Kullanım ve Bakım El Kitabı içerisinde yer alan Uyarı, Dikkat ve Not bilgileri siz ve motosikletiniz için önem arz eden hususları içermektedir ve mutlaka uymanız gerektiğini unutmayınız.

Bakım, kontrol ve tamirat gerektiren durumlarda motosikletinizi, en sağlıklı servis hizmeti için YUKİ MOTOR Yetkili Servislerine götürünüz.

Bakım Sorumluluğu; motosikletinizin bakım gereklilikleri, Kullanım ve Bakım El Kitabı içerisinde verilmiştir. Motosiklet sahibi olarak imalatçı/ithalatı firma tarafından belirtilen bakım periyot ve işlemlerinin yaptırılması sorumluluğu size aittir. Kullanım ve Bakım El Kitabı içerisinde yer alan bilgiler, ayın tarihi itibarı ile mevcut, teknik bilgi, resim, fotoğraf ve özellikleri kapsamaktadır, yenileştirme ve değişikliklerden dolayı, Kullanım ve Bakım El Kitabında bazı farklılıklar olabilir. YUKİ MOTOR herhangi bir bilgilendirmede bulunmadan ürün üzerinde değişiklik yapma hakkını saklı tutar.

İyi Yolculuklar Dileriz.
Yuki Motorlu Araçlar İmal ve Satış A.Ş.

yuki
motor

KILAVUZUN AMACI

Bu kılavuz, motosikletinizin çalışması ve bakımı ile ilgili talimatlar vermenin yanı sıra genel olarak önemli güvenlik bilgileri de içerir. Motosikletinizi kullanmadan önce lütfen bu kılavuzu dikkatle okuyun.

SEMBOLLER

Kişisel güvenliğiniz ve etrafınızdakilerin güvenliği son derece önemlidir. Bu motosikletin güvenli bir şekilde kullanılması önemli bir sorumluluktur. HGroup Corporation, güvenlik hakkında bilinçli kararlar vermenize yardımcı olmak için etiketler ve bu kılavuzdaki çalıştırma prosedürlerini ve diğer bilgileri sağlamıştır. Bu bilgiler size veya başkalarına zarar verebilecek olası tehlikeler konusunda sizi uyacaktır.

Sizi aşağıdakilerle ilişkili olası tüm tehlikeler konusunda uyarmanın pratik veya mümkün olmadığı anlaşılmaktadır. bir motosikletin çalıştırılması ve bakımı. Kendi iyi muhakemenizi kullanmalısınız.

Güvenlik bilgileri aşağıdakiler de dahil olmak üzere çeşitli şekillerde sunulacaktır:

Motosiklet üzerindeki güvenlik etiketleri.

Önce bir güvenlik sembolü ve şu işaret  sözcüklerinden biri olan Güvenlik Mesajları:

Bu kılavuzdaki güvenlik açısından özellikle önemli olan veya motosiklet için mümkün olan metin bölümleri aşağıdaki sembollerle işaretlenmiştir:

- UYARI** Binmeden Önce. Motosikletin kontrollerini, özelliklerini, işlevlerini ve sınırlarını tanımak için bu kılavuzu dikkatle okuyun.
- UYARI** Motosiklete asla sepet, römork veya başka bir aksesuar bağlamayın. Aracı hiçbir şekilde modifiye etmeyin. Bu reçeteye uyulmaması, aracı dengesiz hale getirebilir ve ciddi kazalara ve / veya yaralanmaya neden olabilir.
- TEHLİKE** Asla Kask Olmadan Sürmeyin. Aşağıdaki ifade kanıtlanmış bir gerçektir: Kasklar kafa yaralanmalarının sayısını ve şiddetini önemli ölçüde azaltır. * Motosikletinizi asla kasksız sürmeyiniz. Yavaş hızda bir çarpışma bile kask takmamanız durumunda ölümcül bir kafa travmasına neden olabilir. HGroup Corporation, kask üreticisinden bağımsız kask test organizasyonları tarafından güvenlik sertifikası olan kask takmanızı şiddetle tavsiye eder. Ayrıca göz koruması, botlar, eldivenler ve binicilik pantolonu gibi diğer koruyucu giysiler de kullanmanızı öneririz.
- UYARI** Tehlikelere Karşı Dikkatli Olun. Sürdüğünüz arazi veya yol birçok tehlike oluşturabilir. Daima önünüzdeki araziye veya yolu sürekli olarak "tarayın". Beklenmedik dönüşler, düşüşler, hendekler, kayalar ve diğer tehlikelere dikkat edin. Tehlikeleri görmek ve bunlara tepki vermek için yeterli zaman tanımak için daima hızı yavaş tutun.

UYARI Sınırların İçinde Sür. Asla motosikletinizi beceri seviyenizin ötesinde sürmeye çalışmayın. Sürüş becerilerinizi öğrenmek zaman alır. Motosikletinizi adım adım sürmeyi öğrenin. Yavaş hızlarda güvenli alanlarda pratik yaparak başlayın ve yavaş yavaş beceri seviyenizi geliştirin. Deneyimli bir sürücülerden / sürücülerden talimat alınması şiddetle tavsiye edilir. Alkol, uyuşturucu kullanımı, yorgunluk ve cehaletin iyi kararlar verme ve güvenli bir şekilde sürme yeteneğinizi azaltabileceğini unutmayın.

UYARI Tehlikelere Karşı Dikkatli Olun. Sürdüğünüz arazi veya yol birçok tehlike oluşturabilir. Daima önünüzdeki araziye veya yolu sürekli olarak "tarayın". Beklenmedik dönüşler, düşüşler, hendekler, kayalar ve diğer tehlikelere dikkat edin. Tehlikeleri görmek ve bunlara tepki vermek için yeterli zaman tanımak için daima hızı yavaş tutun.

TEHLİKE İçmeyin ve sürmeyin. Arkadaşınızın içmesine ve sürmesine izin vermeyin.

DİKKAT Maksimum güvenilirlik sağlamak ve motosikleti mükemmel çalışma koşullarında tutmak için, Programlı Bakım Tablo (ları) nda ayrıntılı olarak verilen servisi yapmak ve bu kılavuzda verilen tüm reçetelere uymak önemlidir. Daha fazla bilgi için lütfen gerekli teknik becerilere sahip olan satıcınıza ve / veya servis merkezimize başvurun.

MOTOR VE ŞASİ NUMARALARI

Motor ve şasi numaraları motosikletinizin tescili içindir. Aynı zamanda motosikletinizin tamir ve bakıma ihtiyacı olduğunda sizlere daha iyi hizmet vermek amacıyla yetkili servislerle ve bize yardımcı olmaktadır.

Lütfen motosiklet üzerinde yazan motor ve şasi numaraları ile resmi evraklarda yazılı olan numaraların bire bir aynı olduğundan emin olun.

Şasi numarası (1), Şasi ön maşa bağlantısının yer aldığı ön dik boru üzerinde sağ tarafa yazılmıştır.
Şasi Numarası plakası (2), Şasi ön maşa bağlantısının yer aldığı ön dik boru üzerinde sol tarafta yer almaktadır.

Motor numarası (3), krank kutusu sol alt tarafına yazılmıştır.

Lütfen şasi ve motor numarasını ilerde ihtiyaç duyulabileceğiniz hizmetler için aşağıdaki kutucuklara yazınız.

Şasi Numarası

Motor Numarası

SAYIN MÜŞTERİMİZ

Gerekli becerilere sahip değilseniz motosikleti KULLANMAYIN veya tamir etmeye çalışmayın.

Güvenli sürüş için motosikletin tam kontrolü gereklidir. Konsantrasyon ve mükemmel bir fiziksel durum sürücü için temel gereksinimlerdir. Yol ve hava koşulları da dikkate alınmalıdır.

- Özellikle geceleri seyahat ederken daima uygun kıyafetler giyin. (floresan bantlı giysiler).
- Kısa bir sürüşe çıksanız bile DAİMA kask takın.
- Gündüz seyahat ederken, yerel yasaların izin verdiği durumlarda kısa huzmeli farları açık tutun.
- ASLA motosikletinizin kontrolünü ve kullanımını olumsuz yönde etkileyebilecek nesnelere veya giysilere giymeyin.
- Yakıt doldururken motoru durdurun, sigara içmekten kaçınin, yakıtı depoya ve egzoz borusuna dökmekten kaçınin.
- Yakıt doldururken, zararlı dumanları solumaktan kaçınmak için motosikletten uzak durun. Yakıt cilde veya giysilere temas ederse, derhal suyla yıkayın ve kontamine giysileri değiştirin.
- Motosikletin bazı parçaları kullanım sırasında çok ısınır. Bu parçalara temas etmekten kaçınin ve motosikleti çocukların erişemeyeceği bir yerde saklayın.
- Motosikleti daima emniyetli bir şekilde park ediniz ve kontak anahtarı gösterge tablosundayken gözetimsiz bırakmayın.
- Motosikletin içine çarpması veya hasar görmesi muhtemel değilse park edin.
- Aracın devrilmesini önlemek için asla yumuşak veya düz olmayan zemine park etmeyin.
- Motosikleti kapalı yerlerde BAŞLATMAYIN. Egzoz dumanları zehirlidir ve havayı hızla doyurabilir ve bayılma ve hatta ölüme neden olabilir.
- Motoru kapalı bir yerde çalıştırmadan önce alanın iyi havalandırıldığından emin olun.
- Araç hareket halindeyken, daima ayakları sadece ayak dayanaklarına dayayın.
- Sürüş sırasında her zaman iki elinizi gidon üzerinde tutun.
- Kuru yollarda standart fren balatalarının maksimum performansı elde edilir. Islak yollarda, özellikle de yağmur yağdıysa dikkatli olun, çünkü yağmur yağdıktan sonra yol kaygan olabilir.

MODİFİKASYONLAR

Motosiklet üzerinde yapılan herhangi bir değişiklik (değişiklik (ler) ve / veya bileşenlerin sökülmesi) aracı güvenli veya yasa dışı hale getirebilir. Motosikletin değiştirilmesi garantiyi derhal geçersiz kılacak ve Yuki Motor'un tüm sorumluluklarını ortadan kaldıracaktır.

AKSESUAR EKLEME

Orijinal olmayan parçaların ve / veya aksesuarların kullanılması, yol tutuşunu, dengesini ve fren sisteminin etkinliğini azaltarak aracı güvenli hale getirebilir. Bu nedenle, orijinal olmayan herhangi bir aksesuarın takılması garantiyi geçersiz kılar ve Yuki Motor tüm sorumluluklarından muafır.

Ebeveyn olarak çocuğunuzun güvenliği ilk önceliğinizdir. Motosiklet sürmek çok eğlenceli. Ancak, bisiklete binmek gibi, kötü kararlar da yaralanmaya neden olabilir. Ebeveyn olarak, çocuğunuzun ne zaman, nasıl ve nasıl sürüleceği hakkında bilinçli kararlar vererek kazaları büyük ölçüde önleyebilirsiniz. Çocuğunuzu sürüş sırasında daima denetleyin.

Çocuğunuzun binmesine izin vermeden önce, onun sürme yeteneğine sahip olup olmadığına karar vermeniz gerekir. Kullanıma hazır olma durumu bir kişiden diğerine çok değişebilir. Yaş ve beden, kişinin hazır bulunuşluğunu belirlemeye yardımcı olan tek faktör değildir. Çocuğunuzun sürmeye hazır olup olmadığına karar vermeden önce göz önünde bulundurmanız gereken üç faktör daha vardır.

İlk olarak, çocuğunuzun fiziksel yeteneğini düşünün. Sürücüler her iki ayağı yerde olacak şekilde motosikleti kaldırmalı, giyebilmeli ve rahatça oturabilmelidir. Sürücü ayrıca gündeki tüm kumandalara erişebilmeli ve frenleri ve debriyajı çalıştırabilmelidir. İkincisi, çocuğunuzun atletik yeteneğini düşünün. Çocuğunuz, motosiklet sürmeden önce bisiklete binmekte iyi olmalıdır. Çocuğunuzun bisiklet sürerken hızları ve mesafeleri değerlendirip değerlendiremeyeceğini ve uygun el ve ayak hareketleriyle tepki verip veremeyeceğini belirleyin. İyi koordinasyonu, dengesi ve çevikliği olmayan hiç kimse bu motosiklete binmemelidir.

Son olarak, çocuğunuzun zihinsel olgunluk seviyesini belirleyin. Aşağıdaki soruları kendinize sorduğunuzda kendinize karşı dürüst olmanız şarttır: Çocuğunuz sorunları düşünüyor ve mantıklı sonuçlara varıyor mu? Çocuğunuz bisiklet sürerken kurallarınıza uyuyor mu? Çocuğunuz kötü kararlar verirse, garanti edilmeyen riskler alırsa ve / veya kurallarınıza uymazsa, bu motosikleti kullanmamalıdır.

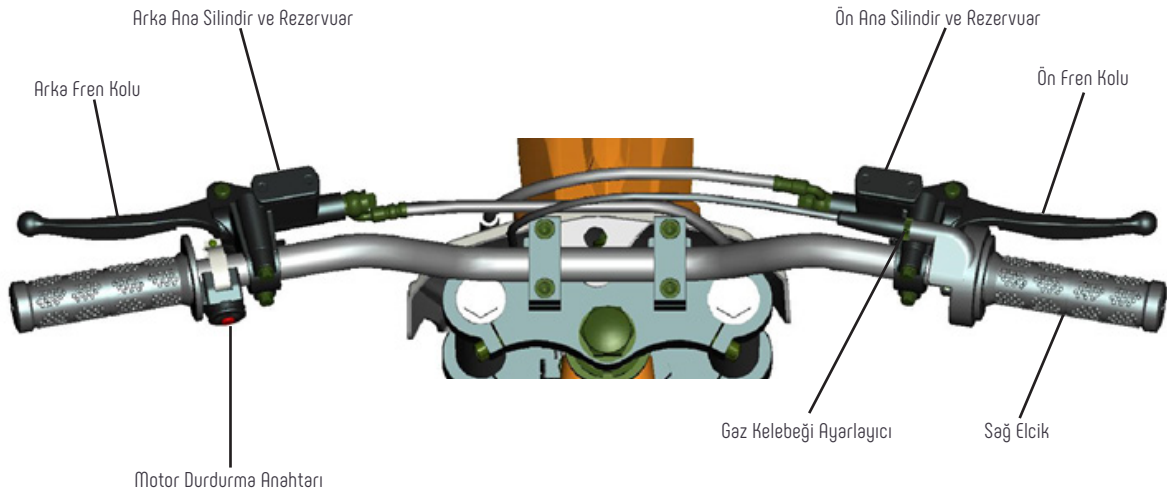
Çocuğunuzun binmeye hazır olduğuna karar verdiyseniz, lütfen aşağıdaki noktaları unutmayın ve çocuğunuzun kasksız sürmesine asla izin vermeyin. Başka bir deneyimli yetişkinden binmeyi öğrense bile, çocuğunuzun güvenliğini sağlamak size (ebeveyn) bağlıdır. Çocuğunuzu asla istedikleri veya yetenekli olduklarından daha hızlı denemeye zorlamayın. Çocuğunuzu sürüş sırasında daima denetleyin ve düzenli olarak güvenlik kurallarını hatırlatın. Ebeveyn olarak, motosikletin uygun şekilde muhafaza edildiğinden ve güvenli çalışma koşullarında tutulduğundan emin olmak sizin sorumluluğunuzdadır.

Bu motosikletin değiştirilmesi veya Yuki Motor tarafından üretilmeyen parçaların kullanılması motosikletinizi güvensiz hale getirebilir. Herhangi bir değişiklik yapmayı veya aksesuar eklemeyi düşünmeden önce lütfen aşağıdaki bilgileri dikkatlice okuyun.

DİKKAT Uygun olmayan aksesuarlar veya modifikasyonlar, ciddi şekilde yaralanabileceğiniz veya ölebileceğiniz bir kazaya neden olabilir. Bu kullanım kılavuzundaki ve aksesuarlarla ilgili tüm talimatları izleyin.

Yuki Motor, tasarımı ve / veya çalışmayı değiştirebilecek hiçbir şekilde orijinal ekipmanı çıkarmamanızı veya motosikletinizi değiştirmemenizi şiddetle tavsiye eder. Böyle bir değişiklik, motosikletin dengesini, yol tutuşunu, hızlanmasını ve frenleme kabiliyetini büyük ölçüde bozabilir ve bir kazaya neden olabilir. Ayrıca egzoz sisteminde, gürültü kontrol sisteminde veya emisyon kontrol bileşenlerinde herhangi bir değişiklik yapmamanızı şiddetle tavsiye ederiz.

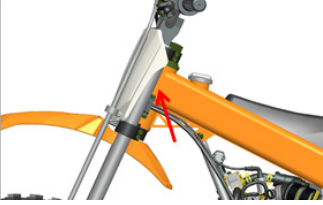
Bir motosiklet sürerken, gaz kelebeği, debriyaj, frenler ve diğer kontrolleri durmaksızın durdurmadan çalıştırabilmeniz gerekir. Motosikletinizi sürmeden önce lütfen bu bölümü dikkatle okuyun. Kılavuzun bu bölümü motosikletinizin tüm temel kontrollerinin yerini ve çalışmasını gösterecektir.







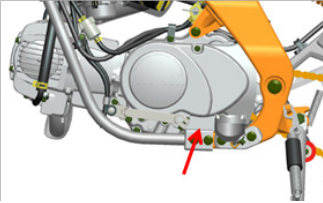
ŞASE NUMARASI



Şase numarası şasideki üç yerden birinde bulunur.

1. Çerçevenin Sağ Tarafı.
2. Çerçevenin sol tarafı.
3. Direksiyon başlığı borusu.

Bu numarayı sayfa 7'deki **Şasi Numarası** kutusuna yazın.

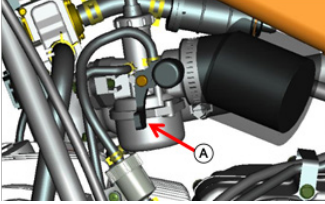


Motor Modeli ve Seri Numarası

Motor model numarası ve seri numarası damgalanmıştır kontra milin altında motorun sol tarafında zincir dişlisi.

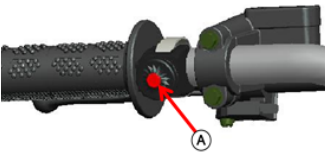
Bu numarayı sayfa 7'deki **Motor Numarası** kutusuna yazın.

JİKLE KOLU



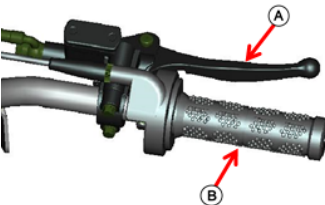
Jikle kolunu kaldırıırken jikle **A** AÇIK durumdadır. Kol aşağıdayken, jikle KAPALI durumdadır. Kol yukarıdayken, karbüratördeki silindir kapalıdır. Motor içeri girer ek yakıt, zengin bir yakıt ve hava karışımı ile sonuçlanır. soğuk bir başlangıç için gereklidir. Jikle kolu indirildiğinde, silindir tekrar açık.

DURDURMA ANAHTARI



Durdurma düğmesi **A** motoru kapatır. Bu düğme ne zaman basıldığında, kontak devresi kapatılır.

ÖN EL FRENİ KOLU VE GAZ KELEBEĞİ



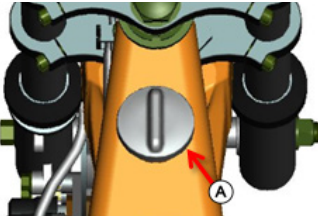
Ön fren kolu **A** ve gaz **B**, gidonun sağ tarafına monte edilmiştir.

ARKA FREN KOLU



Arka fren kolu **A** motorun sol tarafına monte edilmiştir.

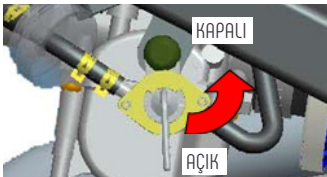
YAKIT DOLUM KAPAĞI



Açmak için: Kapağı **A** saat yönünün tersine çevirin.

Kapatmak için: Kapağı saat yönünde çevirin.

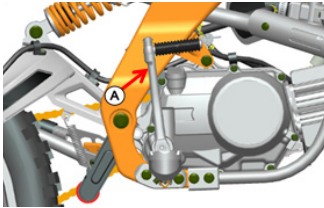
YAKIT VANASI



KAPALI - Bu konumda, yakıt musluğu kapalıdır. Depodan karbüratöre yakıt akmıyor.

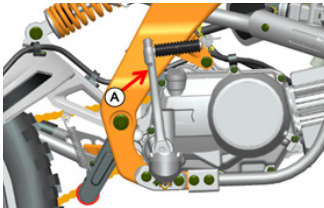
AÇIK - Bu konumda yakıt musluğu açıktır. Yakıt depodan karbüratöre akar.

MARŞ PEDALI




Vuruş başlatma kolu, **A** aracın sağ tarafına monte edilmiştir. Elektrik durumunda motoru çalıştırmak için kullanılır.

VİTES KOLU



Vites kolu motosikletin **A** ol tarafındadır.

YAN SEHPA



Yan sehpayı **A** gere itin ve motosikleti sola doğru eğin. Bisikletin sağlam zeminde olduğundan ve pozisyonun güvenli olduğundan emin olun.

ÖNLEMLER

Güvenliğiniz için, her sürüşünüzde daima onaylı bir kask, göz koruması, bot, eldiven, uzun pantolon ve uzun kollu bir forma, gömlek veya ceket giymenizi önemle tavsiye ederiz. Tam koruma mümkün olmamakla birlikte, uygun vites giymek sürüş sırasında yaralanma olasılığını ve şiddetini azaltabilir.

Kasklar ve Göz Koruması - Kask, kafa yaralanmalarına karşı en iyi korumayı sunduğu için en önemli binicilik ekipmanınızdır. İyi bir kask, kask üreticisinden bağımsız bir test kuruluşu tarafından onaylanacak ve güvenli bir şekilde sıkılabilecek bir çene kayışına sahip olacaktır. Açık yüz kaskları biraz koruma sağlar, ancak tam yüz kaskları en fazla koruma sağlar. Bir kask satın alırken, stilden bağımsızdır.

Ek Binicilik - Kask ve göz korumanıza ek olarak şunları da öneriyoruz:

1. Sağlam motosiklet botları ayaklarınızı korumak için, ayak bilekleri ve alt bacaklar.
2. Kaliteli motosiklet eldiven ellerini korumak için.
3. Diz ve kalça pedleri ile pantolon, dirsek pedleri ile bir binicilik mayo ve göğüs / omuz koruyucusu.

KASK TAKILMAMASI, YARALANMALARDA CİDDİ YARALANMA VEYA ÖLÜM ŞANSINI ARTIRIR. YERİNİZDE DAİMA KASKINIZ VE DİĞER KORUYUCU HAZNELERİ TAKINIZDAN EMİN OLUN.

Motosiklete binmeden önce aşağıdakileri kontrol edin:

Lastikler - Hava basıncını kontrol etmek için bir lastik basınç göstergesi kullanın. Gerektiğinde şişirin veya söndürün. Ayrıca hasar veya aşırı aşınma belirtileri olup olmadığını da kontrol edin.

Jantlar ve Jantlar - Tüm jant tellerinin sıkı olduğundan emin olun. Jantın bükülmediğinden emin olun.

Sızıntılar - Motor yağı veya benzin gibi sızan sıvı belirtileri için motosikletin altına bakın.

Motor Yağı - Motor yağı seviyesini kontrol edin ve gerekirse ilave edin.

Yakıt - Benzin deposundaki yakıt seviyesini kontrol edin. Gerekirse ekleyin. Gaz kapağının iyice sıkıldığından emin olun.

Tahrik Zinciri - Tahrik zinciri durumunu ve gevşekliği kontrol edin. Gerekirse ayarlayın ve yağlayın. Ayrıca zincir kılavuz (ları) ve makara (lar) ında aşınma olup olmadığını kontrol edin ve aşınmışsa ve ne zaman takıldığını değiştirin. Tahrik zinciri gevşeklik ayarı ile ilgili ayrıntılı talimatlar için bu kılavuzun Bakım bölümüne bakın.

Fren Hortumları - Fren hortumlarında sızıntı kontrolü yapın ve gerekirse değiştirin.

Somunlar ve Cıvatalar - Erişilebilir tüm somunları ve cıvataları inceleyin. Gerekirse sıkın.

Buji ve Başlık - Bujiye gevşeklik olup olmadığını kontrol edin. Gerekirse sıkın. Başlığın bujiye bastırıldığından ve düzgün bir şekilde sıkıldığından emin olun.

Motosiklete bindikten sonra aşağıdaki öğeleri kontrol edin:

Gaz - Gaz boşluğunu kontrol edin ve gerekirse ayarlayın. Kolay ve serbestçe hareket ettiğinden emin olmak için gaz kelebeğini döndürün. Tüm direksiyon konumlarında bıraktığınızda otomatik olarak kapalı konumuna geri oturduğundan emin olun.

Frenler - Arka fren koluna basın ve frenlerin düzgün çalıştığından emin olmak için ön fren kolunu sıkın.

Unutmayın, bulduğunuz sorunlara dikkat ettiğinizden emin olun veya Yuki Motor satıcınızı sürmeden önce düzeltin.

Kılavuzun bu bölümü, motosikletinizi kullanmaya nasıl başlayacağınız hakkında temel bilgiler vermektedir. Bu bölümde motoru nasıl çalıştıracığınızı ve durduracağınızı, gaz elciği ve frenlerin nasıl kullanılacağını, debriyajın ve viteslerin nasıl kullanılacağını ve sürüşü bitirdiğinizde yapmanız gerekenleri ele alacağız.

Alıştırma Dönemi

İlk 50 km (30 mil) motosikletinizin hayatında en önemlisidir. Bu alıştırma periyodu boyunca doğru bir şekilde kullanılması, yeni motosikletinizden maksimum kullanım ömrü ve performans elde edilmesine yardımcı olacaktır. Aşağıdaki yönergeler uygun alıştırma prosedürlerini açıklamaktadır.

Maksimum Motor Devri Önerisi

Aşağıdaki tablo, alıştırma dönemindeki maksimum motor devri önerisini göstermektedir.

İlk 50 KM (30 MİLES) 3500 rpm'nin altında

150 KM'ye (93 MİLES) kadar 8000 rpm'nin altında

Motor Hızını Değiştirin

Alıştırma döneminde motor devrini değiştirin. Bu parçaların "yüklenmesine" (çiftleşme işlemine yardımcı olarak) ve "boşaltma"nın (parçaların soğumasına izin verir) izin verir. Alıştırma sırasında motor bileşenlerine biraz baskı uygulamak gerekli olsa da, motoru çok fazla yüklemeye dikkat etmelisiniz.

Bu motosikleti sürmeden önce, "Önemli Güvenlik Bilgileri" ve "Sürüşten Önce" bölümlerini içeren bu kılavuzu bu noktaya kadar okuduğunuzdan emin olun.

Geçmişte başka motosikletlere binmiş olsanız bile, motosikletin çalışma ve yol tutuşunu tanımak için zaman ayırın. Her zaman güvenli bir şekilde çalışın, beceri seviyenizi sürüşün güvenli olduğu bir noktaya getirinceye kadar.

Güvenliğiniz için motosikleti garaj gibi havalandırması zayıf olan kapalı bir alanda çalıştırmaktan veya çalıştırmaktan kaçının. Motosikletin egzoz gazı, kapalı bir alanda hızla toplanabilen ve hastalık veya ölümle sonuçlanabilen zehirli karbon monoksit içerir.

Motosiklet (ler) inizi gece KULLANMAYIN, ışıklarla donatılmış değildir.

MOTORUN ÇALIŞTIRILMASI VE DURDURULMASI

Her zaman aşağıda açıklandığı gibi uygun çalıştırma prosedürünü izleyin.

BAŞLANGIÇ PROSEDÜRÜ (KICK START)

Motor Soğukken Çalıştırma

1. Şanzımanın nötr konumda olduğundan emin olun.
2. Vakit musluğu "ON" konumuna getirin.
3. Jikle kolunu yukarı konuma itin.
4. Jikle kolunu çekin ve tutun (varsa)
5. Gidon kolunun sağ tarafındaki fren kolunu basılı tutun.
6. Gazı 1/4 oranında açmayın.
7. Vuruş marş kolunu açın ve tekme marş konturunun tepesinden hızlı ve sürekli bir hareketle dibe doğru atın.
8. Motor çalıştıktan yaklaşık 1 dakika sonra jikle kolunu serbest bırakın (varsa).
9. Motor çalıştıktan yaklaşık 1 dakika sonra jikle kolunu aşağı itin.
10. Motor yaklaşık 3-5 dakika ısınana kadar bekleyin. Isındıktan sonra gitmeye hazırsınız.

Motor Sıcakken Çalıştırma

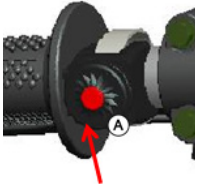
1. 1, 2, 3, 4, 5, 6 ve 7 adımlarını tekrarlayın.

FAZLA YAKIT

Motor tekrar denemeden sonra çalışmazsa, fazla yakıtla dolu olabilir. Su basmış bir motoru temizlemek için aşağıdaki adımları izleyin.

1. Motor durdurma düğmesine basın ve basılı tutun.
2. Gazı tamamen açın.
3. Motor çalıştırma düğmesine basın ve 5 saniye basılı tutun. (Elektrikli Başlatma)
4. Motoru birkaç kez tekmeleyin. (Tek Başlatma)
5. Gerekirse bujiyi çıkarın ve kurummasını bekleyin.
6. Motor çalıştıktan sonra gaz kelebeğini 1/4 birkaç kez açın.

MOTORU DURDURMA



Motoru durdurmak için boş vites geçin ve tutma çubuğunun **A** sol tarafındaki motor durdurma anahtarına basın.

Motosikletinizi tam yükte KULLANMAYIN ve soğukken motoru ÇEVİRMEYİN. Piston ısındığı ve hızlı bir şekilde genişlediği için motor hasarı meydana gelebilir. Motoru her zaman ılık olana kadar rölantide bırakın veya düşük RPM hızlarında ısıtın.

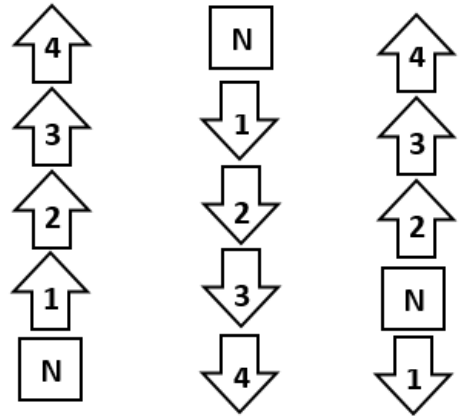
Güvenliğiniz için motosikleti garaj gibi havalandırması zayıf olan kapalı bir alanda çalıştırmaktan veya çalıştırmaktan kaçının. Motosikletin egzoz gazı, kapalı bir alanda hızla toplanabilen ve hastalık veya ölüme sonuçlanabilen zehirli karbon monoksit içerir.

VİTES DEĞİŞTİRMEK

Bu motosiklette dört (4) ileri vites vardır. Lütfen etiketi kontrol edin doğru vites değiştirme için motorda.

Motor ısındıktan sonra sürüşe başlamak için yan ayak kaldırıldı:

1. Gazı kapatın ve debriyaj kolunu sonuna kadar sıkın.
2. Vites kolu formunu boşa birinci vitese yükseltin. bir Zamanlar şanzıman vitese takılırsa, vites kolu geri dö-
necektir ayağınızı çıkardıktan sonra nötr "N" konumuna getirin.
3. Gazı yavaşça ve kademeli olarak açın ve debriyajı bırakın kolu aynı anda hareket halinde. Debriyajın başla-
dığı hissettiğinde kapmak ve motosiklet ilerlemeye başlar. debriyajın "sürtünme bölgesine" ulaştı. Yavaş ya-
vaş daha fazla gaz verin ve debriyaj kolunu tamamen Motosiklet ileri doğru hareket eder.
4. Orta hıza eriştiğinizde, gazı kapatın ve debriyaj kolunu aynı anda sıkın. Vites kolunu, ikinci vitese otura-
na kadar kaldırın. Vites değiştirdikten sonra gaz kelebeğini tekrar açın ve debriyaj kolunu serbest bırakın.
5. Her bir yüksek vitese geçmeye devam etmek için 4. adımı tekrarlayın.
6. Daha düşük bir vitese geçmek için gaz kelebeğini kapatın ve debriyajı çekin. Vites kolunu vitese taktığını-
zı hissedene kadar bastırın. Vites değiştirdikten sonra gaz kelebeğini tekrar takın ve debriyaj kolunu yavaş-
ça serbest bırakın.



Vites değiştirmeden önce gaz kelebeğini kapatmayı unutmayın. Yanlış vites değiştirme motora, şanzımana ve aktarma organlarına zarar verebilir.

Vites değişiminin ne zaman yapılacağını öğrenmek sürüş deneyimiyle gelecek. Motor hızının (d / d) çok yükseldiğini duyduğunuzda daha yüksek bir vitese geçin. Motor devri bir vi-
teste çok yükseldiğinde, motosikletin hızlanmasının durduğunu hissedeceksiniz. Bu, ne zaman yukarı kaydırılacağını bilmenin başka bir yoludur. Motorun düşük devirde çalıştığını
hissettiğinde daha düşük bir vitese geçin. Vites küçültme genellikle bir tur için yavaşladığınızda veya motosikleti durdurduğunuzda yapılır. Daha düşük bir vitese geçmek, özellikle
yokuş aşağı inerken motosikletinizi yavaşlatmaya yardımcı olabilir. Ancak, motor devri çok yüksek olduğunda vites küçültmek motor hasarına neden olabilir.

Şanzımanın nötr konumu ilk vites konumunun altında bulunur. Vitesi boşa almak için, debriyaj kolunu içeri çekin ve nötr vitese almak için vites koluna gerektiği kadar basın.
Şanzımanın zarar görmesini önlemek için, motor kapalıyken motosikleti uzun mesafelere yerleştirmeyin veya çekmeyin.

FRENLEME TEKNİĞİ

Bu bölüm motosikletiniz için temel frenleme tekniğini kapsayacaktır. Motosikleti yavaşlatmak veya durdurmak için, debriyaj kolunu sıkın ve tutun ve ön fren kolunu ve arka fren pedalını sıkıca ve düzgün bir şekilde uygulayın. Hızınız önemli miktarda azalırsa, daha düşük bir vites geçmeniz gerekebilir. Gerekliğini hissettiğinizde fren basıncınızı kademeli olarak artırın. Durduğunuzda önce sol ayağınızı n aşağı, sonra sağ ayağınızı aşağı doğru koyun. Bunu, tamamen durana kadar fren pedalı ayağınızın fren pedalı üzerinde kalmasını sağlayın.

Motorun durmasını önlemek için, boşta olmadığınız sürece tamamen duruncaya kadar debriyaj kolunu çekin ve tutun. Maksimum frenleme için gaz kelebeğini kapatın ve hem ön hem de arka freni sıkıca uygulayın. Bir motosiklette, ön fren, motosikletin toplam durma gücünün% 70'ini oluşturur. Arka fren sadece% 30'dur. Bunun nedeni, frenleri uyguladığınızda oluşan ağırlık aktarımıdır.

Hızlı bir şekilde durmanız gerektiğinde, ön freni arka frenle birlikte kullanmalısınız.

Ön tekerleğe, arka tekerleklere kilitlenip patinaj yapmadan önce yapabileceğinizden daha fazla fren uygulayabileceğinizi unutmayın. Kullandığınız ön ve arka fren basıncı miktarı arasında doğru dengeyi bulmak deneyim kazanacaktır. Sadece arka frenle ani bir duruşun denenmesi büyük olasılıkla bir patinaja neden olacaktır.

Frenlerin çok sert veya çok hızlı uygulanması, tekerleklerin kilitlenmesine ve patinaj yapmasına neden olarak motosiklet kontrolünüzü azaltır. Böyle bir durumda, fren kontrollerini serbest bırakın ve motosiklet kontrolünü tekrar kazanana kadar dümdüz ilerleyin. Kontrolde olduğunuzda, frenleri daha az kuvvet uygulayarak tekrar uygulayın. Genellikle, dönüş başlamadan önce hızınızı azaltın ve freninizi tamamlayın.

Döndürürken gazı hızlı bir şekilde frenlemekten veya kapatmaktan kaçının. Bu işlemlerin her ikisi de tekerleklerden birinin veya her ikisinin kaymasına neden olabilir. Herhangi bir tekerlek kayması, motosiklet üzerindeki kontrolünüzü azaltacak ve bir kazaya neden olabilir.

Islak veya yağmurlu koşullarda veya çamur veya kum gibi gevşek yüzeylerde sürerken, motosikleti manevra ve durdurma kabiliyetiniz azalacaktır. Tüm eylemlerinizi bu koşullar altında düzgün ve istikrarlı bir şekilde yapmalısınız.

Hızlı hızlanma, frenleme veya dönme, motosiklet kontrolünü kaybetmenize neden olabilir. Güvenliğiniz için ıslak, yağmurlu ve / veya çamurlu koşullarda araç kullanırken çok dikkatli olun.

Uzun, dik bir kaliteye inerken, her iki frenin aralıklı kullanımı ile vites küçülterek motor kompresyon frenini kullanın.

PARK VE SONRASI YOL DENETİMİ

Motosikletinizi desteklemek için yan sehpayı indirin. Motor durana kadar gidonun sol tarafındaki kırmızı durdurma düğmesini basılı tutun. Gün boyunca sürüşe devam ediyorsanız, yakıt valfini "OFF" konumuna getirin. Motosikleti daima düz bir zemine park edin. Motosikleti uzun süre saklayacaksanız, motor çalışırken yakıt valfini "OFF" konumuna getirin. Motor kendi kendine durana kadar gazı tekrar tekrar açın ve kapatın. Karbüratörde kalan yakıtları tüketmek için bunu yapın. Bu, motosikletiniz karbüratörde kalan benzinle uzun süre saklandığında oluşan karbüratör sorunlarından kaçınmanıza yardımcı olacaktır.

MOTOSİKLETİNİZİN BAKIMI

Motosikletinizi mükemmel çalışma koşullarında tutmak güvenliğinizi için kesinlikle gereklidir. Ayrıca yatırımınızı korumanın, maksimum performans almanın, arızalardan kaçınmanın ve daha fazla eğlenmenin en iyi yoludur. Motosikletinizin bakımının iyi yapılmasına yardımcı olmak için bu bölüm, gerekli servis işlemleri için bir bakım planı ve belirli bakım görevlerinin nasıl gerçekleştirileceği hakkında adım adım talimatlar içerir. Bu bölümde ayrıca Yuki Motor motosikletinizin iyi görünmesini sağlamak için önemli güvenlik önlemleri, yağlar hakkında bilgi ve ipuçları bulacaksınız.

Dikkatli sürüş öncesi kontroller ve iyi bakım paha biçilmezdir. Motosikletinize düzgün bir şekilde bakmanıza yardımcı olmak için bu bölüm size bir bakım planı sunar. Bu bölümdeki servis aralıkları ortalama sürüş koşullarına dayanmaktadır. Motosikletinizi şiddetli kullanıma maruz bırakırsanız veya alışılmadık derecede ıslak ve tozlu alanlarda sürerseniz, daha sık servis gereklidir. Hava filtresinin sık sık kontrol edilmesi, motor hasarını önlemenize yardımcı olması açısından çok önemlidir.

Unutmayın, uygun bakım sahibinin sorumluluğundadır. Her sürüşten önce motosikletinizi kontrol ettiğinizden ve bu bölümdeki bakım programını izlediğinizden emin olun.

Bu motosikletin yanlış bakımını yapmak veya sürüşten önce bir sorunu çözmek, ciddi şekilde yaralanabileceğiniz veya ölebileceğiniz bir kazaya neden olabilir. Daima bu kılavuzdaki muayene ve bakım önerilerine ve programlarına uyun.

Ebeveyn olarak, motosikletin uygun şekilde bakımının yapıldığından ve güvenli çalışma koşullarında olduğundan emin olmak size kalmış. Gençler için, bir motosiklete nasıl bakacaklarını ve temel bakım yapmayı öğrenmek, sürüş deneyimlerinin önemli bir parçası olabilir. Bununla birlikte, bir gencin yakıt deposunu benzinle doldurma gibi herhangi bir bakım görevini (görevini) yapmasına veya yardım etmesine izin verirsiniz, yakından denetim sağlamanız ve görevin güvenli bir şekilde yerine getirildiğinden emin olmanız gerekir.

Bakım talimatlarına ve önlemlerine uygun şekilde uyulmaması ciddi şekilde yaralanmanıza ya da ölmenize neden olabilir. Daima bu kılavuzdaki prosedürleri ve önlemleri uygulayın.

Herhangi bir bakım veya onarım işlemine başlamadan önce motorun kapalı olduğundan emin olun. Bu, aşağıdaki tehlikeleri ortadan kaldırmaya yardımcı olacaktır:

1. Motor Egzozundan Karbon Monoksit Zehirlenmesi - Motoru her çalıştırdığınızda yeterli havalandırmaya sahip olduğunuzdan emin olun.
2. Sıcak Motosiklet Parçalarından Yanıklar - Dokunmadan önce motorun ve egzoz sisteminin soğumasını bekleyin.
3. Hareketli Parçalardan Yaralanma - Talimat verilmedikçe motoru çalıştırmayın.

Bir prosedüre başlamadan önce tüm talimatları okuyun. Gerekli tüm araçlara ve becerilere sahip olduğunuzdan emin olun. Motosikletin düşmesini önlemek için, yan ayak veya destek sağlamak için bir bakım altlığı kullanarak sağlam ve düz bir zemine park edin. Yangın veya patlama olasılığını azaltmak için, benzin çevresinde çalışırken dikkatli olun. Parçaları temizlemek için sadece gazyağı gibi yanıcı olmayan (yüksek parlama noktası) bir çözücü kullanın. Sigara, kıvılcım ve alevleri yakıtla ilgili tüm parçalardan uzak tutun.

Motosikletinizi sürerken güvenli ve güvenilir tutmak için düzenli kontroller ve servis gereklidir.

Aşağıda, bileşenlerin ne zaman denetlenmesi veya bakımının yapılması gerektiğini açıklayan bir bakım programı bulacaksınız. Bakım programı temel mekanik beceriler ve el aletleri ile gerçekleştirilebilecek öğeleri listeler. Ek olarak, bakım programı daha kapsamlı prosedürler içeren ve özel eğitim, araçlar ve / veya ekipman gerektirebilecek öğeleri listeleyecektir.

Bu motosikletin kilometre sayacı olmadığından, bakım programındaki servis aralıkları sürüş günleri olarak ifade edilir. Gerekli bakım eksikliğini önlemek için, motosikletinizi sürmek için harcadığınız zamanı kaydetmek için iyi bir yol geliştirmenizi öneririz. Bu kılavuzda açıklanan prosedürlerden herhangi birini yerine getiremeyeceğinizi düşünüyorsanız veya yardıma ihtiyacınız olursa, lütfen size en yakın Yuki Motor satıcısına başvurun. Kendi bakımınızı yapmaya karar vererseniz, yalnızca bir Yuki Motor bayisinden satın aldığınız orijinal yedek parçaları veya doğrudan Yuki Motor'dan satın aldığınız parçaları kullanın

YAKIT (Benzin)

Yakıt Önerisi - 95 veya daha yüksek oktanlı kurşunsuz benzin.

Motosikletinizdeki motor, en iyi performans için pompa oktan değeri 95 veya daha yüksek olan herhangi bir benzinle çalışacak şekilde tasarlanmıştır. Çoğu servis istasyonu her pompanın üstünde oktan oranını gösterecektir. Yüki Motor, maksimum performans ve güvenilirlik sağlamak için 95 oktanlı veya daha yüksek benzin kullanılmasını önerir.

Düşük oktanlı benzin kullanılması motorda ön patlamaya neden olabilir. Bu meydana geldiğinde, şiddetli ise motor hasarına neden olabilecek kalıcı bir "ping" veya "kıvılcım vuruşu" duyarsınız. Bununla birlikte, motor sert bir hızlanma altındayken hafif bir ping sesi duyarsanız, örneğin bir tepeye tırmanmak gibi bir endişeniz yoktur. Ping normal yük altında ve sabit bir motor devri altında meydana gelirse, benzin markalarını değiştirin ve uygun oktan derecesini kullandığınızdan emin olun. Kurşunsuz yakıt kullanılması tavsiye edilir, çünkü daha az motor birikintisi üretir ve motor ile egzoz bileşenlerinin ömrünü uzatır.

Asla bayat veya kirli benzin kullanmayın. Asla yağ ile karıştırılmış benzin kullanmayın. Yakıt deposuna toz, kir ve su sokmaktan kaçının.

MUYAENE VE YENİLENME PROSEDÜRÜ

1. Motosikletinize yakıt ikmali yapmadan önce yakıt hortumlarında sızıntı, hasar, çatlak veya bozulma olup olmadığını kontrol edin.
2. Gerekli olduğunu düşünüyorsanız yakıt hortumunu değiştirin.
3. Yakıt filtresini inceleyin ve gerekirse değiştirin.
4. Anahtarı sokun ve kapağı açmak için saat yönünde çevirin.
5. Bir huni kullanarak, seviye tankın dolum ağzının yaklaşık 2 inç altına ulaşıncaya kadar depoya yakıt ekleyin.
6. Doldurma kapağını tamamen kapanana kadar aşağı bastırın ve anahtarı çıkarın.

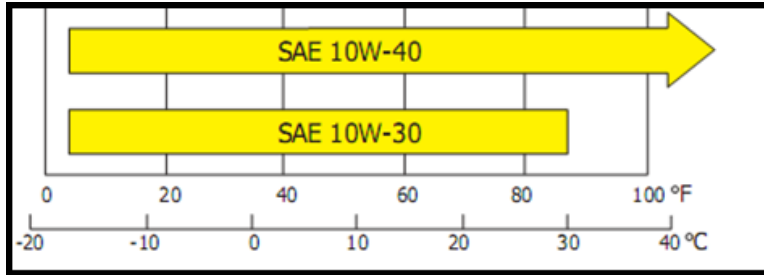
Benzin son derece yanıcı ve patlayıcıdır. Benzinle çalışırken yanabilir veya ciddi şekilde yaralanabilirsiniz. Motoru daima durdurun. Sadece açık havada benzin kullanın. Tüm dökülmeleri derhal temizleyin.

MOTOR YAĞI

Uygun yağ kullanılması ve düzenli olarak yağın eklenmesi ve değiştirilmesi motorunuzun hizmet ömrünü uzatmaya yardımcı olacaktır. En iyi yağ bile yıpranır ve inceler. Yağın değiştirilmesi motordaki kir ve tortulardan kurtulmanıza yardımcı olur. Motorun eski veya kirli yağ ile çalıştırılması motorunuza zarar verebilir ve zarar verebilir. Motorun yeterli yağ ile çalıştırılmaması motorunuzda ciddi hasara neden olabilir.

MOTOR YAĞI ÖNERİLEN: AŞAĞIYA BAKIN

Aşağıdaki tablo düzenli hava sıcaklıkları için yağı göstermektedir. İkliminiz için en iyi yağı seçmenize yardımcı olması için lütfen yağ / hava sıcaklığı çizelgesine bakın.

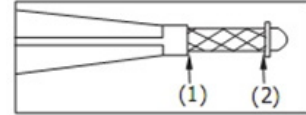


Motosikletinizin yağ katkı maddelerine ihtiyacı yoktur. SADECE önerilen yağı kullanın. Grafit veya molibden katkı maddeleri içeren yağ KULLANMAYIN, debriyaj işlemini olumsuz etkileyebilirler. "Enerji tasarrufu" etiketli API dairesel logosunu görüntüleyen motor yağlarını KULLANMAYIN, yağlama ve debriyaj performansını etkileyebilirler.

YAĞIN KONTROLÜ VE EKLENMESİ

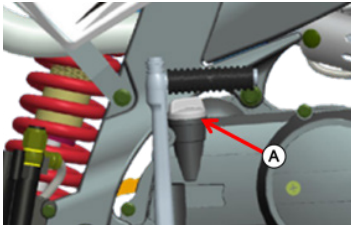
1. Motoru 3-5 dakika rölantide çalıştırın ve durdurun.
2. Yağın kendini motorda düzgün bir şekilde dağıtması için yaklaşık 2-3 dakika bekleyin.
3. Motosikleti, sağa veya sola yaslanmayacak şekilde bir destek sehпасı üzerinde durun.
4. Yağ doldurma kapağını çıkarın, silerek temizleyin ve tekrar yerine takın ama tekrar vidalamayın.
5. Yağ seviyesinin, Şekil 1'deki gibi dip çubuğundaki [1] ve [2] karma işaretlerinin içinde olduğunu kontrol edin.

6. Yağ seviyesi üst işaretin (1) yakınında veya yakınındaysa, yağ eklemenize gerek yoktur.
7. Yağ seviyesi alt işaretin (2) yakınında veya yakınındaysa, yağ eklemeniz gerekir.
8. Üst işarete (1) ulaşılan kadar önerilen yağı ekleyin. (AŞIRI DOLDURMAYIN)
9. 4 - 8 arasındaki adımları tekrarlayın.
10. Yağ seviye çubuğunu yerine takın ve sızıntı olup olmadığını kontrol edin.

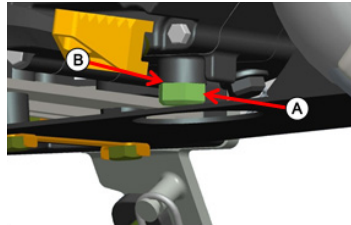


DEĞİŞEN YAĞ VE YAĞ FİLTRESİ

1. Motoru 3-5 dakika rölantide çalıştırın ve durdurun.
2. Motosikleti sağa veya sola eğilmeyecek şekilde düz bir zemine yerleştirin.
3. Yağ doldurma kapağını çıkarın. Şekil 1
4. Yağ tahliye kabını motorun altına yerleştirin.
5. Yağ tahliye civatasını ve sızdırmazlık contasını çıkartın. İncir. 2
6. Yağ boşaltıldıktan sonra, tahliye civatası dişlerine yeni motor yağı sürün.
7. Tahliye civatasını yeni bir sızdırmazlık rondelası ile 15ft lbs'ye takın ve sıkın. (20 Nm)
8. Kartere sadece önerilen yağı doldurun.
9. Yağ doldurma kapağını takın.
10. "Yağ Kontrolü ve Eklenmesi" bölümündeki adımları uygulayarak yağ seviyesini kontrol edin.



FIGÜR 1



FIGÜR 2

HAVA FİLTRESİ

Uygun hava filtresi bakımı aracınız için son derece önemlidir. Kirli, suya batırılmış, yıpranmış bir hava filtresi, kir, toz, çamur veya diğer yabancı maddelerin motora girmesine izin verir. Hava filtresini her zaman modeliniz için özel olarak tasarlanmış orijinal bir Yuki Motor filtresi veya eşit kalitede bir filtre ile değiştirin. Filtrenin bakımının yapılmaması motorun aşınmasına veya hasar görmesine, pahalı onarımlara, düşük motor gücüne, düşük yakıt sarfiyatına, vanalarda karbon birikmesine ve bujinin bozulmasına neden olabilir.

HAVA FİLTRESİNİN DEĞİŞTİRİLMESİ

1. Sağ taraftaki paneli çıkarın.
2. Hava filtresi kelepçesini bir yıldız veya standart tornavida ile gevşetin.
3. Hava filtresini çıkarın ve temizleyin veya gerekirse değiştirin.
4. Temizlendikten sonra, tamamen kuru olduğundan emin olun.
5. Hava filtresi yağını filtreye sıkın, ancak yağın üzerine fazla batırmayın.
6. Filtreyi karbüratöre tekrar takın ve kelepçeyi sıkın.

Uygun olmayan veya uygun hava filtresi bakımının yapılmaması performansın düşmesine neden olabilir.

Hava filtresi tertibatının yanlış takılması kirlerin motora girmesine izin verebilir / piston halkalarının ve silindirin hızlı aşınmasına neden olabilir.

ELCİK




Gazsız serbest oynama 3 - 5 mm (0,10 - 0,20 inç) olmalıdır.

B. Gaz kelepçesinde belirtilenden daha fazla boşluk varsa ayarlamalar yapılmalıdır. Aşağıdaki adımları takip et:

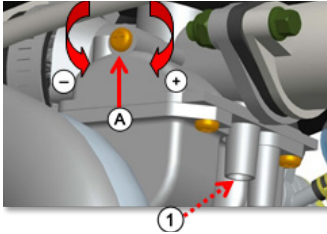
C. Küçük ayarlamalar genellikle gaz kelepçesi üzerindeki üst ayarlayıcı ile yapılır.

1. Toz kapağını geri çekin **A**
2. Kontra somunu gevşetin **B**
3. Ayarlayıcıyı çevirin **C**
4. Ayarlayıcının yöne çevrilmesi **+** serbest oynamayı azaltacaktır. Ayarlayıcıyı yöne çevirmek **-** serbest oyunu artıracaktır.
5. Gazlı düzgün bir şekilde çalıştığından emin olmak için çalıştırın ve bırakıldığında, tüm direksiyon konumlarında tamamen açık durumdan tamamen kapalı konuma döner.
6. Gaz kablosunun gaz kelepçesinden karbüratöre doğru durumunu kontrol edin. Kablo bükülmüş veya aşınmışsa değiştirilmelidir.
7. Erken pas ve / veya korozyonu önlemek için kabloyu piyasada satılan bir kablo yağlayıcı ile yağlayın.
8. Kabloyu tüm direksiyon konumlarında gerginlik veya stres açısından kontrol edin.



MOTOR BOŞALTMA HIZI

Unutmayın, rölanti uyarı, diğerleri için gerçek bir tedavi değildir motorunuzun yakıt dağıtım sistemindeki sorunlar. ayar rölanti başka bir yerde bir hatayı çözmez veya telafi etmez motorda. Sorun yaşıyorsanız, lütfen Yukı Motor satıcınıza başvurun. Motor, normal çalışma sıcaklığında olmalıdır. doğru bir ayar.



1. Motor soğuksa, çalıştırın ve 3-5 dakika ısınmasını bekleyin, ardından kapatın.
2. Motora bir takometre bağlayın.
3. Şanzımanın boş viteste olduğundan emin olun.
4. Motosikleti dik konumda tutunuz.
5. Rölanti hızını kesme vidası ile ayarlayın **A**
6. Rölantiyi arttırmak için vidayı **+**
7. Rölantiyi azaltmak için vidayı **-**
8. Rölanti 1500 ± 100 Rpm'de olmalıdır.
9. Hava / yakıt karışım vidasını **AYARLAMAYIN**. **1** Fabrikadan ayarlanmıştır.

İlk çalıştırmadan önce motor yağının motorda 1-2 dakika dolaşmasına izin verin. Bu yağın tüm kritik motor bileşenlerini yağlaması için yeterli zaman verecektir. Aksi takdirde motor hasarı meydana gelecektir.

Yağ filtresi ve kapağı doğru takılmazsa, motorda ciddi hasara neden olur.


Boşaltılan sıvıların yanlış atılması çevreye zararlıdır.

Boşaltılan yağı uygunsuz bir şekilde atmayın. Çoğu parça deposu veya otomobil dükkanı kullanılmış yağ alır.

DEBRİYAJ SİSTEMİ

Debriyajdan en iyi performansı ve dayanıklılığı sağlamak için, daima uygun debriyaj boşluğuna sahip olduğunuzdan emin olun. Debriyajın aşınma için boş alan olmasını sağlamak için serbest oyun gereklidir. Diskler aşındıkça, boşluksuz bir debriyaj kaymaya başlayacaktır. Kayan bir debriyajın sabitlenmemesi debriyaj hasarına neden olabilir. Serbest oynamayı kontrol etmek için debriyaj kolunu çekin. Debriyajın devreye girmeye başladığını hissetmeden önce kolun serbest oynama aralığında çok kolay hareket etmesi gerekir. Çok fazla veya çok az serbest oyun varsa ayarlamalar yapılması gerekir.

DEBRİYAJ SİSTEMİ



FİGÜR 1


Debriyaj kolu ile kavrama arasındaki mesafe ayarlanabilir.

1. Serbest oynatma eklemek için ayarlayıcıyı saat **A** yönünde, serbest oynamayı kaldırmak için saat yönünün tersine çevirin. Figür 1

2. Bagaj kapaklarını geri çekin, **1** kontra somunu **2** gevşetin ve serbest boşluğu ayarlamak için dahili kablo ayarlayıcısını **3** çevirin. Figür 2

3. Ayardan memnun olduğunuzda, kilit somununu sıkın **2**

4. Ayarlayıcı sınırının dışına geçirilirse veya doğru boşluğa erişilemiyorsa, ayarlayıcıyı saat yönünde sonuna kadar çevirin ve ardından tam tur bir saat turu ters yönde çevirin ve ardından tümleşik kablo ile ayar yapın ayarlayıcı.




FİGÜR 2



FİGÜR 3

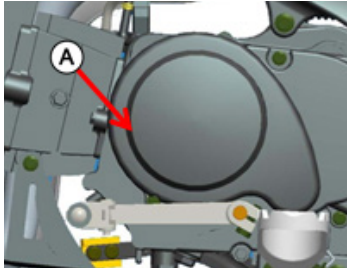
Debriyaj kayıyorsa veya debriyaj yerine oturmazsa ikinci bir ayar gerekebilir. Ayarlamayı yapmak için aşağıdaki adımları dikkatlice izleyin. Debriyaj kayıyorsa, debriyaj geçme miktarını azaltmanız gerekecektir. Debriyaj kolunu sonuna kadar sıkarsanız ve debriyaj hala devreye girmezse, bağlantıyı artırmanız gerekir. (Debriyaj Serbest Oynatma 3 –5mm Figür 3)

KABLO AYARI



1. Kontra somunu gevşetin **A**
2. Tömleşik kablo ayarlayıcısını hareket ettirin ve belirtilen serbest boşluğu elde etmek için ayarlayıcı somunuyla yerine kilitleyin. **B**
3. Kontra somunu sıkın ve ayarı kontrol edin.
4. Motoru çalıştırın ve debriyaj kolunu içeri çekin ve vites geçirin. Motorun durmadığından ve motosikletin öne doğru kaymadığından emin olun.
5. Debriyaj kolunu kademeli olarak serbest bırakın ve gazı açın. Motosiklet düzgün hareket etmeli ve kademeli olarak hızlanmalıdır.
6. Doğru ayarı alamıyorsanız, Yuki Motor bayinize veya servis merkezine başvurun.

VİTES KOLU



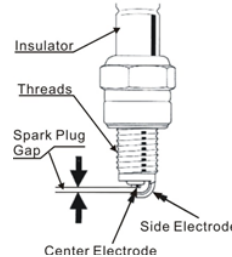

1. Vites kolu 1 ila 2 mm'lik bir serbest boşluğa sahip olmalıdır.
2. Vites kolunu milden çıkarabilir ve vites kolu **A** konumlandırma tercihinize bağlı olarak spline üzerinde yukarı veya aşağı ayarlayabilirsiniz.

BUJİ

Önerilen standart buji çoğu sürüş koşulunda çok iyi çalışır. Bununla birlikte, sıcak iklimlerde yüksek hızda veya yüksek motor devrinde uzun süre sürüş yapmayı veya soğuk iklimlerde uzun sürmeyi planlıyorsanız, farklı bir fiş tavsiye edilebilir.

Kirlenmiş (kirlili) bir buji, motosikletinizin zayıf çalışmasına ve performansının düşmesine neden olabilir. Gerekirse bujiyi incelemek, temizlemek ve / veya değiştirmek için aşağıdaki adımları izleyin.

1. Buji tabanı çevresindeki toz ve kiri temizleyin.
2. Buji kapağını ayırın.
3. Bujiyi çıkarın.
4. Referans için aşağıdaki fotoğrafları kullanarak temizliğini belirlemek için fişi inceleyin. Fiş normal renkteyse 6. adıma geçin. Fiş kirlenmişse (kirlili), 5. adıma gidin.
5. Orta tane zımpara kağıdı (220-400) kullanarak, tüm karbon ve yağ birikintileri temizlenene kadar merkez elektrot ile yan elektrot arasında zımparalayın. Yuki Motor, fiş çok kirliyse bir buji temizleyici veya yeni bir buji kullanmanızı önerir.
6. Buji elektrotlarını aşınma açısından inceleyin. Merkez elektrotun kenarları kare olmalıdır. Yan elektrot hiç aşınmamalıdır. İzolatör çatlamamalı veya yontulmamalıdır. Herhangi bir elektrot aşınması ve / veya çatlak varsa fişi değiştirin.
7. Buji boşluğunu kullanarak buji boşluğunu kontrol edin. Gazetler yerel otomobil parçaları mağazanızdan satın alınabilir. Buji boşluğu 0,02 - 0,03 inç (0,6 - 0,7 mm) olmalıdır. Yeni bir buji takmadan önce mutlaka boşluğunu kontrol edin.
8. İpliklerden tüm kirlerin temizlendiğinden emin olun. Bujiyi elle takın. Bu, dişlerin soyulmasını ve / veya çapraz dişlenmesini önleyecektir. Bujiyi iyice sıkmak için 5/8 inç soket veya anahtar kullanın. Bujiyi aşırı veya düşük sıkmayın



Bujiyi incelediğinizde, genellikle yukarıda gösterilen dört kategoriden birine sığar. Normal / temiz bir buji açık kahverengi bir merkeze sahip olacak ve elektrotların çevresinde aşınma göstermeyecektir. Parlak beyaz merkezli bir buji, motorda zayıf bir durumu gösterir. Fişiniz böyle görünüyorsa, motosikletinizi derhal Yuki Motor bayinize servis ettirin. Karbon kirlenmiş bir fiş, parlaklık olmadan tamamen siyah olacaktır. Yağla kirlenmiş tıpa, yukarıda gösterildiği gibi koyu parlak kahverengi veya parlak siyah görünecektir. Motor yağı piston segmanından sızdığı anda ve yakıtla yandığında, yağ tıkanmış bir tıpa oluşur. Yağla tıkanmış tıpalara nadir değildir, ancak motosikletiniz sürekli olarak yağla kirlenen bujiler ise, derhal yerel Yuki Motor satıcınıza servis yaptırın.

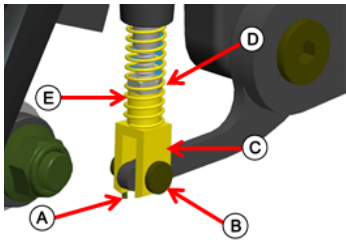
Yanlış ısı aralığına veya yanlış erişime sahip bir buji kullanmak motor hasarına neden olabilir. Dirençsiz bir buji kullanmak ateşleme sorunlarına neden olabilir.

Yanlış sıkılmış bir buji motora zarar verebilir. Bir tıpa çok gevşekse, piston hasar görebilir. Bir tıpa çok sıkı ise, dişler zarar görebilir.

FREN SİSTEMİ

Motosikletinizde hem ön hem de arka tekerleklerde hidrolik disk frenler bulunur. Hidrolik frenler, çalışması için fren hidroliği gerektirir. Hem ön hem de arka frenler, ana silindirin içine yerleştirilmiş bir fren hidroliği deposuna sahiptir. Fren kollarını belirtilen aralıklara ayarlamak ve sıvı seviyelerini kontrol etmek için aşağıdaki prosedürleri izleyin.

FREN KOLU AYARI



1. Ön fren kolu ayarlanamaz

1. Arka fren kolunun ayarlama için 2 yöntemi vardır.

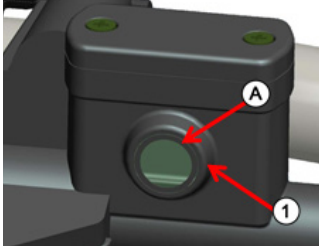
{Serbest Oynama 3-5 mm}

A. Dümen pimini çıkarın. **A**

B. Ayarlayıcı kuplör pimini çıkarın. **B**

C. Kolu, kuplörü çevirerek ayarlayabilirsiniz, **C** eğer çok sıkı ise, geri çekme yayını **E** (varsa) kaldırın ve kontra somunu gevşetin. **D**

D. Kontra somun gevşediğinde, kuplörü saat yönünde veya saat yönünün tersine çevirerek ayarlayın, fren kolunu kuplöre geri takın, kuplör pimini takın ve kol yüksekliğini kontrol edin. İstenilen yükseklikte, kilitleme somununu sıkın, kuplör pimini ve ardından çatal pimini tekrar takın. Bağlantı piminin düşmemesi için kamalı pimin açıldığından emin olun.



1. Fren balataları aşındıkça fren hidroliğinin seviyesi azalır. Gözetleme camından **A** bakarak sıvı seviyesinin daima MAX ile MIN işaretleri arasında olduğundan emin olun. Seviye MIN işaretinin **1** altına düşerse, yetkili satıcınıza ve / veya servis merkezine başvurun ve frenleri kontrol ettirin ve / veya fren balatalarını değiştirin.

FREN SİSTEMİ

Hidrolik frenler, çalışması için fren hidroliği gerektirir. Hem ön hem de arka frenlerde bir fren hidroliği deposu vardır. Rezervuarları belirtilen fren sıvısıyla doldurmak için aşağıdaki prosedürleri izleyin. **ÖNERİLEN FREN SIVISI - NOKTA 4**

FREN SIVISI PROSEDÜRÜ EKLEME

1. Hazne kapaklarındaki tüm kir ve tozu temizleyin.
2. Saat yönünün tersine çevirerek rezervuar kapaklarındaki vidaları sökün.
3. Kapağın altına yerleştirilmiş olan diyafram contasına zarar vermeye dikkat edin.
4. MAX seviyesine ulaşılan kadar rezervuara gerekli miktarı ekleyin. (Aşırı doldurmayınız)
5. Kapağı yerine takın ve iyice sıkın.
6. Frenlerin düzgün çalıştığından emin olmak için fren kolunu sıkın.
7. Fren hortumunda ve fren kaliperinde sızıntı olup olmadığını kontrol edin.

SADECE 4 FREN SIVISI KULLANIN.


Boyalı yüzeylere fren hidroliği dökmemeye çok dikkat edin, aksi takdirde boya hasar görür. Bazı kauçuk parçalara da zararlı olacaktır. Ana silindiri çıkarırken dikkatli olun, motosikletin dik konumda olduğundan emin olun.

FREN BALATASI

Hidrolik disk fren sistemleri, motosikletlerin durmasına neden olan rotorları (fren diski) sıkmak için bir fren kaliperi kullanır. Fren kaliperinin içinde fren balataları vardır. Fren balataları, fren sisteminin fren rotoruna temas eden parçasıdır. Pabuçlar, 28. sayfada açıklandığı gibi fren sisteminin bakım programına uygun olarak kontrol edilmelidir. Fren balatasının aşınmasını kontrol etmek için aşağıdaki prosedürü izleyin.

FREN SİSTEMİNİ SIZINTI

Fren sistemi sıvı kullandığından, fren sistemi içindeki hava kabarcıkları fren verimliliğini kaybetmenize neden olur. Motosiklet uzun süre kullanılmadığında hava genellikle fren sistemine girer. Sızıntı yapan bir fren hortumu, fren kaliperi veya ana silindirin varsa, sisteme hava da girecektir. Havalı bir fren sistemi, fren kolunun ve pedalın yumuşak ve süngerimsi hissetmesine neden olur. Hem ön hem de arka fren sisteminden hava almak için aşağıdaki prosedürü kullanın.



1. Fren hidroliği haznelerindeki toz ve kiri temizleyin ve hazne kapaklarını çıkarın.
2. Fren kolunu veya pedalı 4-6 kez yavaşça ve sıkıca pompalayın ve tutun.
3. 8mm anahtar kullanarak, fren kaliperinin üzerindeki hava alma valfini saat yönünün **1** tersine çevirin. Fren hidroliğini göreceksiniz ve muhtemelen bazı hava kabarcıkları hava alma valfinden dışarı çıkıyor.
4. Hava alma valfini saat yönünde sıkın ve ardından kolu veya pedalı yavaşça serbest bırakın.
5. Hava alma valfinden tüm hava kabarcıkları akışı durana kadar tüm kaliperler için adım 2 - 4'ü tekrarlayın. Rezervuardaki sıvı seviyesini kontrol ettiğinizden ve gerektiğinde doldurduğunuzdan emin olun. Tamamlandığında kol / pedal sert ve sağlam hissetmelidir.

FREN BALATASI DEĞİŞİMİ

Yuki Motor satıcınıza ve / veya servis merkezinize başvurun.



ÖN SÜSPANSİYON

Gevşek, aşınmış veya hasar görmüş süspansiyon bileşenleri motosikletinizin dengesini ve yol tutuşunu etkileyebilir.

Süspansiyon bileşenlerinden herhangi biri aşınmış veya hasarlı görünüyorsa, servis ve / veya inceleme için Yuki Motor satıcınıza başvurun. Yuki Motor bayiniz, yedek parça veya servis gerekip gerekmediğini belirleme konusunda en kalifiye olanıdır. Motosikletiniz yeni. Ayarlamaları denemeden önce orijinal ayarlarla yaklaşık 2 saat boyunca kirin.

SÜSPANSİYON DENETİMİ (ÖN)

1. Ön fren kolunu çekerek ve ön tekerleği kilitlemek için tutarak çatalın çalışmasını kontrol edin.
2. Ardından, tutma çubuklarına birkaç kez pompalayın. Süspansiyon temiz ve pürüzsüz hissetmelidir.
3. Çatalların alt ucunda (tekerleğin yanında) yağ kaçağı olup olmadığını kontrol edin.
4. Üst ve alt üçlü kelepçe civatalarında sızdırmazlık kontrolü yapın.
5. Tüm üçlü kelepçe civatalarının sıkı olduğundan emin olun.
6. Metali çatlak, aşınma veya diğer hasarlar açısından inceleyin.
7. Direksiyon kafasında serbest oyun olmadığından emin olun.



1. Çatalın üstünde bir vida başı ❶ (veya bir tıkrıtı) bulacaksınız.
2. Soft & Hard veya {+} veya {-} işaretleri anlamına gelen S - H yazacaktır. Bu Riband Ayarlayıcısıdır.
3. Vidayı "H" {+} ❶ yönünde çevirirseniz, çatalın aşağı hareketi sertleşir. Alternatif olarak vidayı "S" {-} yönünde çevirirseniz, çatalın aşağı hareketi yumuşar.
4. Bunun yaratabileceği fark hakkında iyi bir fikir edinmek için her iki vidayı da "H" {+} konumuna getirmeyi deneyin, ardından gezintiye çıkın. Yeni kayıtlar düşünmeye çalışmayın. Sürüş için iyi hissettiğinizde, vidaları "S" {-} konumuna sonuna kadar çevirmeyi deneyin ve farkı karşılaştırın.
5. Şimdi çatalların alt kısmında sıkıştırma ayarlayıcısı ❷ bulacaksınız. Bu, çatalların sıkıştırıldıktan sonra ne kadar hızlı bir şekilde genişletilmiş konumuna geri döneceğini belirler. Vidayı {+} "Sert" yönünde saat yönünde döndürmek, sıkıştırma hızını yavaşlatarak daha büyük, engelbeli arazilerde veya çarpmalarda daha iyi olmasını sağlar.
6. Vidayı saat yönünün tersine çevirmek {-} "Yumuşak" sıkıştırma hızını artırarak daha küçük ve pürüzlü tümsekler için daha iyi hale getirir.

ÇATALLARI ONARMAYIN. ONARIM GEREKİRSE, MOTOSİKLETİ BİR YUKI MOTOR BAYİNİNE GÖTÜRÜN.

ARKA SÜSPANSİYON

Gevşek, aşınmış veya hasar görmüş süspansiyon bileşenleri motosikletinizin dengesini ve yol tutuşunu etkileyebilir.

Süspansiyon bileşenlerinden herhangi biri aşınmış veya hasarlı görünüyorsa, servis ve / veya inceleme için Yuki Motor satıcınıza başvurun. Yuki Motor bayiniz, yedek parça veya servis gerekip gerekmediğini belirleme konusunda en kalifiye olanıdır.

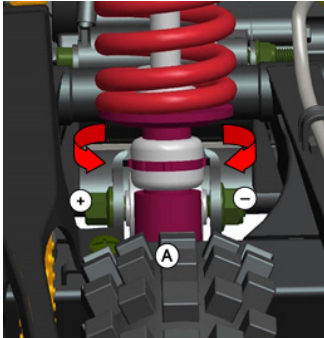
SÜSPANSİYON KONTROLÜ (ARKA)

1. Yumuşak süspansiyon hareketini kontrol etmek için motosikleti zıplatarak yukarı ve aşağı hareket ettirin (Şek. 1).
2. Kırık veya hasarlı bir yay olup olmadığını kontrol edin.
3. Amortisörü bükülmüş bir merkez mil veya yağ sızıntısı açısından kontrol edin.
4. Somunları ve civataların sıkılığını kontrol edin.
5. Yay ayarlayıcı (lar) halkasında sızdırmazlık kontrolü yapın.
6. Salıncak kolu civatalarının sıkılığını kontrol edin.
7. Gevşek veya aşınmış salıncak kolu yatakları için arka tekerleği yan yana hissedin. Hareket varsa, motosikletinizi Yuki Motor



SÜSPANSİYON AYARI

Motosikletinizin arka süspansiyonunda 4 farklı ayar noktası bulunur. Fabrika setinden en yumuşak ayara geliyor. Arka süspansiyonu zorlaştırmak istiyorsanız, aşağıdaki prosedürü izleyin. Arka şoku ayarlamak zor değil, ancak ön çatallar gibi, motosikleti nasıl etkilediklerini doğru bir şekilde anlamak için her seferinde bir değişiklik yapılmalıdır. Süspansiyonunuzdaki ayarları öğrendikten sonra, farklı sürüş konforuna uyacak şekilde hızlı ve kolay bir şekilde ayarlayabilirsiniz.



Sıkıştırma sönümlemesi, amortisör sıkıştırılırken enerji emilimini kontrol eder, böylece arka tekerlek yüklenirken amortisörün ne kadar kolay sıkıştığını veya bir darbeye çarptığını kontrol eder.

A. arka amortisör hem sıkıştırma hem de geri tepme için bir ayarlayıcı vardır **A**

B. Ayarlayıcıyı saat yönünde çevirerek, sıkıştırma daha sert ve geri tepme daha yavaş olacaktır. **B**

C. Ayarlayıcıyı saat yönünün tersine çevirerek, sıkıştırma daha yumuşak ve daha hızlı geri döner.

LASTİK HAVA BASINCI

Düzensiz şişirilmiş lastikler size en iyi yol tutuşu, lastik sırtı ömrü ve sürüş konforu kombinasyonunu sunar. Genel olarak, şişirilmemiş lastikler düzensiz olarak aşınır ve yol tutuşunu olumsuz etkiler. Şişirilmemiş lastiklerin de aşırı ısınmasından başarısız olma olasılığı daha yüksektir ve tekerlek hasarına neden olabilir. Aşırı şişirilmiş lastikler motosikletin sert bir şekilde sürülmesine, yüzey tehlikelerinden kaynaklanan arızalanmaya ve düzensiz aşınmasına neden olur.

ÖN LASTİK	15-18 Psi (103-124 kPa)
ARKA LASTİK	15-18 Psi (103-124kPa)

AŞIRI YAŞANMIŞ VEYA YETERSİZ ENFLASYON LASTİKLERİN KULLANILMASI CİDDİ YARALANABİLECEĞİNİZ VEYA ÖLENEBİLECEĞİNİZ BİR KAZA NEDEN OLABİLİR. BU KULLANIM KILAVUZUNDA LASTİK ENFLASYONU VE BAKIMI İLE İLGİLİ TÜM TALİMATLARI TAKİP EDİN.

LASTİK DENETİMİ

Patlak bir lastik veya lastik patlaması çok rahatsız edici olabilir ve hatta bir kazaya neden olabilir. Sürüşe başlamadan önce lastiklerinizi ve jantlarınızı incelemek için zaman ayırın. Patlak bir lastiğin taşınması hakkında daha fazla bilgi için, bu kılavuzun Beklenmeyenlerin Giderilmesi başlıklı bölümüne bakın.

The Lastiğin yan duvarında ve basamakların içindeki tümsek veya çukurluklar için lastiği dikkatlice inceleyin. içinde çarpma veya çukurlu olan lastikleri değiştirin.

Lastiklerde kesik, yarık veya çatlak olup olmadığına yakından bakın. İçinde kumaş veya kordon görüyorsanız lastikleri değiştirin.

Lastiklerde veya sırtta bulunan kayalar veya diğer nesnelere kontrol edin. Yabancı cisimleri çıkarın. Lastiklerde vida veya çivi olmadığından emin olun.

■ Lastiklerin dış derinliğini ölçün. Tüm derinlikleri, okuma derinliği 0,04 inç (1 mm) altına düşmeden önce veya çekişinizde bir azalma fark ettiğinizde değiştirin.

LASTİK DEĞİŞTİRME

Bir lastik patlamış veya hasar görmüşse, derhal değiştirilmelidir. Lastiği bir lastik yama kiti kullanarak onarabilirsiniz. Ancak, onarılan bir lastik yeni bir lastikle aynı güvenilirliğe sahip olmayabilir ve sürüş sırasında başarısız olabilir. Geçici onarım hakkında daha fazla bilgi için Beklenmedik Çözümleme başlıklı bölüme bakın. Her zaman orijinalle aynı boyutta yedek lastikler kullanın. Yerel Yuki Motor mağazanızda veya yerel motosiklet mağazanızda lastik değiştirmeniz önerilir. Bir lastiği değiştirmek için tekerleğin sökülmesi ve takılması gerekir. Bir ağacınızı her değiştirdiğinizde, bu sayfanın üst kısmında listelenen lastik muayenesini yapın. Motosikletinize gelen lastikler, çok çeşitli sürüş koşullarında yol tutuşu, frenleme, dayanıklılık ve konforun iyi bir kombinasyonunu sağlayacak şekilde tasarlanmıştır.

Orijinal lastiğin boyutuna ve tipine eşdeğer bir yedek lastik kullanın. Lastiği her değiştirdiğinizde supap gövdesini değiştirin. Yeni bir lastik takıldıktan sonra tekerleği dengeleyin.

Tires Lastiklerin Yuki Motor satıcınız veya yerel bir motosiklet mağazası tarafından değiştirilmesini tavsiye ediyoruz.

ÖN LASTİK	80/100-21
ARKA LASTİK	80/100-21

MOTOSİKLETİNİZE İYİ YOK LASTİK YÜKLENMESİ TAŞIMA VE KARARLILIĞI etkileyebilir. HİÇBİR ŞEY, CİDDEN ZARAR VERECEĞİNİZ VEYA ÖLENEBİLECEĞİNİZ BİR KAZA NEDEN OLABİLİR. BU KULLANIM KILAVUZUNDA DAİMA ÖNERİLEN LASTİKLERİN BOYUTU VE TÜRÜNÜ KULLANIN.

SÜRÜCÜ ZİNCİRİ

Tahrik zincirinizin servis ömrü, uygun yağlama, ayarlama ve sürüş tarzı gibi çeşitli faktörlere bağlı olacaktır. Deneyimli bir biniciyseniz ve daha yoğun bir şekilde sürmeye eğilimseniz veya çamurlu / tozlu alanlarda biniyorsanız, tahrik zincirini daha sık kontrol etmeniz gerekecektir. Yetersiz bakım, önceden olgunlaşmış aşınmaya / veya tahrik zinciri ve dişlilere zarar verecektir.

Tahrik zincirinize servis yapmadan önce, düz bir zemine park ettiğinizden ve motoru KAPALI konuma getirdiğinizden emin olun. Şanzımanın boştaki olduğundan emin olun. Önerilen bakım servisini yapmak için zinciri çıkarmak veya değiştirmek gerekli değildir.

ZİNCİR DENETİMİ

1. Zincir dişlileri arasındaki orta tahrik zincirindeki boşluğu **A** kontrol edin. Parmağınızla zinciri yukarı doğru itin. Dikey hareket 04 - 08 mm arasında olmalıdır.
2. Adım 1'i, tahrik zincirinin birkaç noktası boyunca tekrarlayın. Gevşeklik sürekli dışarıda kalmalıdır. Değilse, bazı bağlantılar bükülebilir ve bağlanabilir. Zinciri yağlamak genellikle bunu durduracaktır.
3. Tahrik zincirinde aşağıdakileri kontrol edin: hasarlı silindirler, gevşek pimler, kuru veya paslanmış bağlantılar, bükülmüş veya bağlayıcı bağlantılar ve aşırı aşınma. Serbest bırakılmayan zinciri, gevşek pimleri veya bükülmeleri değiştirin. Kuru görünüyorsa veya pas belirtileri gösteriyorsa tahrik zincirini yağlayın. Bükülmüş veya bağlayıcı bağlantıları yağlayın ve serbest bırakın.
4. Arka aks mümkün olduğunca geriye doğru hareket ettirildiğinde ve gevşeklik devam ettiğinde tahrik zincirini değiştirmeniz gerekir. Bu, zincirin servis sınırının ötesinde aşındığını gösterir.
5. Ön ve arka dişlileri aşırı aşınma veya hasar açısından inceleyin.

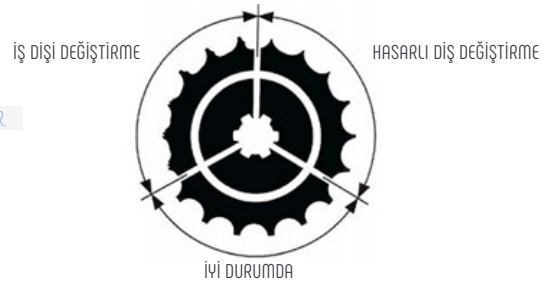
AŞIRI SÜRÜCÜ ZİNCİRİ YUVASI MOTOR DURUMLARINDA HASAR ZİNCİRİNE İZİN VEREBİLİR .

SÜRÜCÜ ZİNCİRİ İÇİN DAİMA YÜKSEK KALİTELİ YAĞLAYICI KULLANIN.


ZİNCİR KONTROLÜ

Zincir dişlilerinin değiştirilmesi gerekip gerekmediğini belirlemek için aşağıdaki diyagramı kullanın. Asla hasarlı veya aşınmış zincir dişlisi olan yeni bir zincir kullanmayın.

Yıpranmış bir zincir üzerinde yeni bir zincir kullanılması HIZLI ZİNCİR GİYİMİNE NEDEN OLACAKTIR.




ZİNCİR MAKARALARI



1. Silindirlerde aşınma ve hasar kontrolü **A** yapın.
2. Silindir aşınmış veya hasar görmüşse, bir sonraki sürüşünüzden önce değiştirilmesi gerekir.
3. Eğer silindir geçmişin ötesinde aşınmışsa, kullanılabilir ömre sahipse veya silindirde önemli oluklar varsa, silindir (ler) i değiştirme zamanı gelmiştir
4. Nasıl yapılacağını bilmiyorsanız veya bilmiyorsanız, motosikleti servis için bir Yuki Motor bayisine götürün.

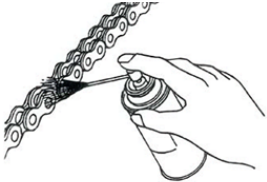
Tahrik zinciri gevşekliğini ayarlamak için aşağıdaki prosedürü izleyin. Düz bir zemine park ettiğinizden ve motorun KAPALI olduğundan emin olun.

ZİNCİR AYARI




1. Arka aks somununu gevşetin **A**
2. Sağ ve sol taraftaki kontra somunu **B** gevşetin.
3. Zincirdeki gevşekliği azaltmak için ayar **C** civatalarını saat yönünün tersine, gevşekliği artırmak için saat yönünde çevirin.
4. Sağ ve sol tarafın aynı hizada olduğundan emin olun. Her iki tarafta tekerlek ayarlayıcısını ölçün ve ayarlayıcı **D** somununu ve aksını sıkın.
5. Aks somununu 85ft-lbs ile sıkın. (115 Nm)
6. Zincir gevşekliğini tekrar kontrol edin ve gerekirse yeniden ayarlayın.

ZİNCİR YAĞLAMA



Ticari olarak hazırlanmış zincir yağlayıcıları satın alınabilir. Çoğu motosiklet mağazasında ve yerine motor yağı. Zincir yağlama yağı veya dişli yağı (80w veya 90w) önerilen. Her eklemi yağlayın, böylece yağlayıcı madde bağlantı plakalarının ve silindirelerin her bir yüzeyi arasındaki boşluk.

ZİNCİRİN SÖKÜLMESİ, TEMİZLENMESİ VE DEĞİŞTİRİLMESİ

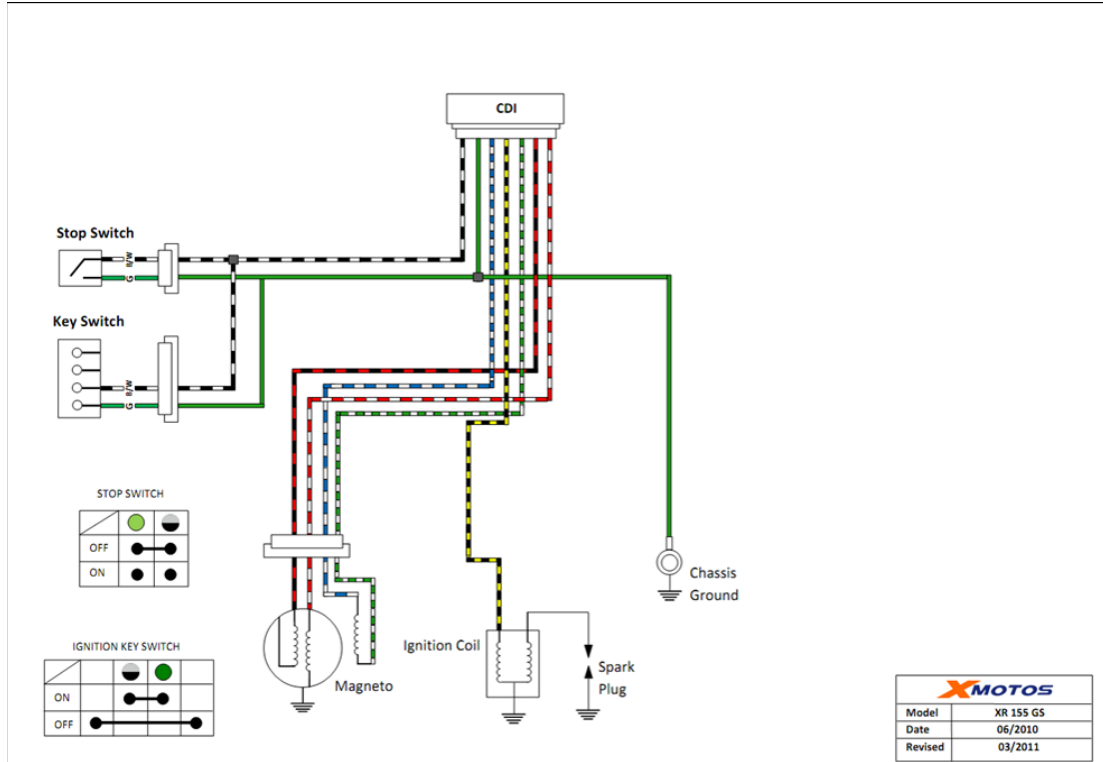


1. Ana bağlantı tespit klipsini iğne ucu pensesi ile çıkarın. **A** Klipsi bükmeyin veya bükmeyin. Ana bağlantıyı ve tahrik zincirini sökün.
2. Tahrik zincirini, benzin DEĞİL - gazyağı gibi yanıcı olmayan bir çözücü ile temizleyin ve kurumasını bekleyin.
3. Tahrik zincirinde olası aşınma veya hasar kontrolü yapın. Tahrik zincirinde hasarlı makaralar, gevşek bağlantı halkaları varsa veya başka şekilde bakım gerektirmeyecek şekilde varsa değiştirin.
4. Dişlileri aşınma veya hasar açısından inceleyin. Yuki Motor, yeni bir tahrik zinciri takarken dişlileri değiştirmenizi önerir.
5. Zinciri zincir dişlilerinin üzerinden geçirin ve zincirin uçlarını ana bağlantıyla birleştirin. Montaj kolaylığı için, ana bağlantıyı takarken zincir uçlarını bitişik arka dişli dişlerine karşı tutun. Ana bağlantı tespit klipsini, tespit klipsinin kapalı ucu ileri tekerlek dönüş yönüne bakacak şekilde takın.
6. Zinciri yağlayın.

Ana bağlantı, tahrik zinciri güvenliğinin en kritik unsurudur. Ana bağlantılar, mükemmel durumda oldukları sürece tekrar kullanılabilir. Yeni bir sürücü zinciri takarken yeni bir ana bağlantı kurmanızı öneririz. Yeni bir zinciri, bir ana bağlantı kullanarak eski zincire bağlayarak ve yeni zinciri zincir dişlileri üzerine yerleştirmek için eski zinciri çekerek daha kolay bulabilirsiniz.

YÜKSEK BASINÇLI SU VEYA HAVA MOTOSİKLETİN BELİRLİ PARÇALARINA HASAR VEREBİLİR. MOTOR ÇALIŞIRKEN ASLA MOTOSİKLETİ KULLANMAYIN. YIKAMADIĞINIZ SONRA SÜRÜCÜ ZİNCİRİNİ YAĞLAYIN VE MOTOSİKLET KURU.

Motosikleti temizlemek için aşağıdakilerden herhangi birini kullanabilirsiniz: su, hafif nötr deterjanlar, hafif sprey ve temizleyici, hafif sprey ve durulama temizleyici / yağ giderici. Motosikletinizdeki metal, boya ve plastiğe zarar verebilecek sert deterjanlar veya kimyasal çözücüler içeren ürünlerden kaçınınız. Motosikletinizi yıkamak için bir bahçe hortumu kullanmanızı öneririz. Yüksek basınçlı yıkayıcılar (bozuk parayla çalışan araç yıkayıcıları gibi) motosikletin belirli kısımlarına zarar verebilir. Yüksek basınçlı yıkayıcı kullanmanız gerekiyorsa, aşağıdaki alanları püskürtmekten kaçınınız: Tekerlek göbekleri, susturucu çıkışı, koltuğun altında, motor durdurma anahtarı, gaz deposunun altında, tahrik zinciri ve karbüratör.



XMOTOS	
Model	XR 155 GS
Date	06/2010
Revised	03/2011

MOTOR

Bu başlık altındaki bölümler motosikletinizde oluşabilecek arızalar ve bu arızaların muhtemel sebeplerini açıklamaktadır.

Marş motoru çalışmıyor;

1. Kontak anahtarı açık pozisyonda değil.
2. Akü şarjı yok veya akü bağlantıları yanlış.
3. Marş düğmesi arızalı.

Marş basıyor ama motor çalışmıyor;

1. Yakıt deposunda benzin yok.
2. Benzin hortumu veya filtresi tıkalı, benzin musluğu kapalı (var ise).
3. Akü şarjı yeterli değil veya bağlantılarda hata var.
4. Bujide pislik var, buji yeterince sıkılmamış veya bağlantılarda hata var.
5. Akü bağlantılarında veya diğer bobin bağlantılarında hata var.
6. Motor fazla miktarda benzin gelmesinden dolayı boşulmuş.
7. Motor yağı uygun değil.

Zor çalışma;

1. Buji rengi değişmiş veya temizlenmesi gerekir.
2. Buji bağlantı kabloları hasarlı.
3. Akü şarjı yetersiz.
4. Elektrik sistemindeki herhangi bir arıza durumu.
5. Karbüratörde pislik var veya karbüratör ayarlı değil (Yetkili servise başvurun).
6. Motor yağı uygun değil
7. Ateşleme zamanında olmuyor, gecikme var. (Yetkili servise başvurun).
8. Rölanti ayarı düzgün değil.

Motor farklı bir şekilde çalışıyor;

1. Buji tam olarak takılmamış, bağlantı kablolarında sorun veya pislik var.
2. Buji aralığı çok açık veya çok yakın.
3. Akü şarjı yetersiz, akü bağlantıları hasarlı veya yanlış yapılmış.
4. Motordan aralıklı olarak farklı sesler duyuluyor.
5. Benzine veya karbüratöre su karışmış.
6. Benzin besleme sistemi tıkalı (Yetkili servise başvurunuz).
7. Hava filtresi tıkalı.
8. Egzoz tıkalı.

Çalıştırma sırasında patlama;

1. Benzin seçimi hatası
2. Buji seçimi hatası.

Aşırı ısınma;

1. Uzun zaman düşük hızda kullanma.
2. Yetersiz yağlama veya yağ seçimi hatası.
3. Ateşleme zamanında olmuyor, gecikme var (Yetkili servise başvurun).
4. Debriyaj/Kavrama balatası aşınmış (Yetkili servise başvurun).
5. Motor içindeki herhangi bir bağlantı elemanı kırık (Yetkili servise başvurun).

Motordan farklı bir ses geliyor;

1. Supap boşluk ayarı düzgün değil (Yetkili servise başvurun).
2. Silindir ve pistonda aşınma var (Yetkili servise başvurun).

3. Piston pimlerinde aşınma var (Yetkili servise başvurun).
4. Rulmanlarda aşınma var (Yetkili servise başvurun).
5. Eksantrik milinde ve/veya eksantrik zincirinde aşınma var (Yetkili servise başvurun).
6. Kavrama/debriyaj sisteminde aşınma var (Yetkili servise başvurun).

Titreşim

1. Motor destek burçları aşınmış (Yetkili servise başvurun).
2. Şaside kırık var veya ekseni hatalı (Yetkili servise başvurun).
3. (Var ise) Zincirde aşınma var veya yağsız (Yetkili servise başvurun).
4. Lastik/jantlarda balans, darbe veya aşınma (Yetkili servise başvurun).

Yağlama sistemi

1. Motorda yağ yok.
2. Motor yağ kaçırıyor; Eksik parça var veya contalarda problem var (Yetkili servise başvurun).

Elektrik Sistemi

Alternatör şarj etmiyor;

1. Şase hatası var (Yetkili servise başvurun).
2. Motor şase bağlantısında sorun var (Yetkili servise başvurun).
3. Şarj ünitesindeki bağlantılarda sorun var (Yetkili servise başvurun).

Alternatör şarjı yetersiz;

1. Akü zayıf.
2. Çok sayıda harici aksesuar kullanımı.
3. Elektriksel bağlantılarda hata var.

MOTOR

Transmisyon

1. (Var ise) Triger kayışı hasarlı veya kopmuş (Yetkili servise başvurun).

FRENLER

1. Fren balataları tam olarak baskı yapmıyor. Hidrolik fren sıvısı eksik veya hidrolik sıvısı yok (Yetkili servise başvurun).
2. Frenleme gücü azaldı fren sisteminde hava var. Sistemdeki havayı boşaltın (Yetkili servise başvurun).
3. Aşırı ısınmadan dolayı frenleme gücü azaldı. Sık frenleme yapma veya devamlı frende motoru zorlama (Yetkili servise başvurun).
4. Fren pabuçları aşınmış (Yetkili servise başvurun).

Kullanıcının, işbu el kitabında belirtilmiş olan uyarı ve/veya ikazlara uygun hareket etmemesi durumunda, işbu sebeple uğrayacağı maddi/manevi her tür zararın sorumluluğu tamamen ve yalnızca Kullanıcıya ait olur. Kullanıcı bu hususta imalatçıdan/distribütörden herhangi bir tazminat talebinde bulunamaz, hak iddia edemez. Ayrıca, ürünün garanti süresi bitmemiş olsa dahi ürün, garanti kapsamı dışına çıkmış sayılacaktır.

Teknik Veriler / Modeller	FH1 150	FH1 125	DIRTY PAWS 250 Offroad
Motor:	Tek Silindir 4 Zamanlı	Tek Silindir 4 Zamanlı	CBB Tek Silindir 4 Zamanlı
Silindir Hacmi (cm ³):	150cc	125cc	249cc
Silindir Çapı ve Strok (mm):	54*54	54*54	-
Sıkıştırma Oranı:	9.0:1	9.0:1	-
Mak. Tork:	12Nm/7500rpm	8,8Nm/5500rpm	23Nm/7000rpm
Mak. Güç:	13.94Hp/8000rpm	8.44Hp/7500rpm	25.46Hp/9000rpm
Mak. Hız (km/h):	-	-	110 KM/h
Rölanti:	1500±100 min	1500±100 min	1500±100 min
Şanzıman:	4 Vites	4 Vites / Yarı Otomatik	6 Vites
Debriyaj Tipi:	Islak Tip Çoklu Plaka	Islak Tip Çoklu Plaka	Islak Tip Çoklu Plaka
İlk Vites Oranı:	-	-	-
Son Vites Oranı:	-	-	-
Çalıştırma Metodu:	Elden ve Ayaktan Marşlı	Elden ve Ayaktan Marşlı	Elden ve Ayaktan Marşlı
Soğutma Tipi:	Yağ Soğutma	Hava Soğutma	Su Soğutma
Yağlama Tipi:	Yağ Pompası	Yağ Pompası	Yağ Pompası
Ateşleme Tipi:	CDI	CDI	CDI
Fren Tipi (Ön/Arka):	Disk (Disk)	Disk (Disk)	Hidrolik Disk/ Disk
FrenlemeMetodu(Ön/Arka):	El ile	El ile	El ile
Lastik [Ön/Arka]:	80x100*21 (80x100*21)	80x100*21 (80x100*21)	80/100-21(110/100-18)
Yakıt Tankı Kapasitesi (L):	3.2 Litre	3.2 Litre	6.7 Litre
Ağırlık (Kg):	90 Kg	90 Kg	112 Kg
MakYüklemeKapasitesi (Kg):	150 Kg	150 Kg	160 Kg
Boyutlar U-G-V (mm):	2000x760x1160	2000x760x1160	2075x805x1190
Dingil Mesafesi (mm):	1380	1380	1380

*** Verilen değerler laboratuvar koşullarında tespit edilmiş olup yol ve iklim şartlarında değişiklik gösterebilir.

ŞEHİR	İLÇE	FİRMA İSMİ	TELEFON NUMARASI	ADRES
ADANA	CEVHAN	VŞAŞAR ANADOLU	0322 612 37 32 - 0536 952 32 12	HÜRRİYET MAH. FEVZİ ÇAKMAK BLV.NO:14/F
ADANA	ÇUKUROVA	ALC ALICI MOTOR	0543 824 55 57	BELEDİVE EVLERİ MAH. 84053 SK. NO:08 (HATICE KURTTEPELİ CAMİİ VANI)
ADANA	İMAMOĞLU	MURAT YALÇINKAYA	0322 892 10 72 - 0532 503 49 59	ADALET MAH. KOYUNEVİ CAD. NO:126
ADANA	KARATAŞ	HASAN SAVUR	0322 681 23 64 - 0535 4580501	VENİ MAH. ATATÜRK CAD. NO:1
ADANA	KOZAN	REMZİ KÖSE	0322 516 6283 - 0542 839 76 77	TUFANPAŞA MH.FEHMİ ÖZEL TÜRKAY CD.NO:18/A
ADANA	MERKEZ	ARŞİT HARDEŞLER	0322 428 31 41 - 0532 454 30 18	VEŞİLOBA MAH.T.CEMAL BERİKER BULVARI NO:616
ADANA	POZANTI	HİKMETULLAH YILDIRIM	0322 581 26 38 - 0537 92109 21	KURTULUŞ MH.GEÇLİK CD.NO:87
ADANA	SEVHAN	ALPER İTİŞ	0507 786 66 10	BAKIM YURDU CD.VEŞİL YUYA MAH. 3604 SOKAK NO: 6
ADANA	SEVHAN	CEM MOTOR	0322 436 76 86 - 0322 441 18 97	A REMZİ YÜREĞİR MH DEDEKORKUT N:10 SEVHAN / ADANA
ADANA	SEVHAN	MEHMET ÇAĞAN	0322 435 24 72 - 0536 79503 99	DUMLUPINAR MAH.MEVĐAN CAD.NO:85/93
ADANA	SEVHAN	İBRAHİM ÖZEL BAKIR	0322 352 42 74 - 0541 53201 90	TEPEBAĞ MAH.27030 SOK.NO:8/B
ADANA	SEVHAN	ŞAMPİYON MOTOR	0322 435 44 11 - 0534 363 10 11	İSMETPAŞA MAH.VEŞİLEVLER CD.NO:22/A
ADANA	SEVHAN	TOPRAK MOTOR	0322 45401 27	ZİYAPAŞA MAH.BARRAJ CAD.54 B
ADANA	YÜREĞİR	KİNEŞ MOTOR	0322 311 39 38 - 0535 264 17 30	YUNUS EMRE MH.SÜLEYMAN VAHİT CAD.NO:245
ADIVAMAN	BESNİ	GÜVENİ MOTOR	0542 207 7801 - 0542 207 7801	KÜÇÜK SANAYİ SİTESİ B BLOK NO:17
ADIVAMAN	GÖLBAŞI	ASKEROĞLU TİCARET	0416 78200 24 - 0536 594 36 76	VAVUZ SELİM MAH.I NISAN BLV.NO:357
ADIVAMAN	KAHTA	HACI AKBABA	0416 725 92 80 - 0538 770106	GAZİ MAH.FATİH SULTAN MEHMET CAD.NO:228
ADIVAMAN	MERKEZ	YÜKSEL MOTOR	0416 21604 63 - 0532 638 93 42	MEHMET AKİF MAH.ATATÜRK BULVARI M.SAVAŞ NO:341/A
ADIVAMAN	MERKEZ	KUTLU BİSİKLET	0416 216 29 45 - 0546 221 12 22	SIRATUT MAH.CUMHURİYET CD. NO:9
ADIVAMAN	MERKEZ	ABDURRAHMAN YAĞAR	0530 746 39 60 - 0530 746 39 60	T.REİS MAH.F.ÇAKIR MAH CD.NO:82
AFYON	BAŞMAKÇI	HASAN MALÇOK	0272 411 34 12 - 0537 617 23 18	ÇAĞLAVAN MAH.ÇAĞLAVAN CAD. NO:33
AFYON	BOLVADIN	GENÇ MOTOR	0272 611 26 47 - 0543 619 23 64	EMİRDAĞ CD.LALA SİNAN PAŞA MAH
AFYON	ÇAY	HASAN YILDIRIM	0542 74607 30 - 0542 74607 30	VAHİF MAH İNÖNÜ CAD. NO:100
AFYON	DAZKIRI	ÖZAY MOTOR	0272 421 3403 - 0554 564 82 14	VENİ SANAYİ SİTESİ 2. BLOK NO:2
AFYON	DINAR	YILDIRIM YILDIRIM	0530 345 91 70 - 0530 345 91 70	ESKİ SAN.MAH.MERRA SOK.NO:25
AFYON	EMİRDAĞ	KAYA MOTOR	0542 843 51 40 - 0542 843 51 40	SANAYİ SİT.İİ BLOK NO:8
AFYON	MERKEZ	AKİF DEMİRPENÇE	0272 215 70 34 - 0534 274 74 75	HACI MAHMUT MAH.DEMİRCİLER CAD. NO:4/A
AFYON	MERKEZ	YILDIRIM MOTOR	0272 213 46 93 - 0537 523 89 58	HACI CAFER MAH.ÇUKUR CADESİ DEMİR VALAVAN TÖRBE KARŞISI NO:40
AFYON	MERKEZ	PAMUKOĞLU	0272 212 2800 - 0535 763 66 77	DUMLUPINAR MAH.KAMİL MİRAS CAD.BEVAZ KOŞK APT ALTI NO:133
AFYON	SANDIKLI	KADER MOTOR	0272 512 92 43 - 0532 623 36 54	ESKİ SANAYİ KALAYCILAR İÇİ NO:10
AFYON	ŞUHUT	VELİ YILDIRIM	0536 712 70 64	HACI MUSA MAH. ÇAVIR CAD. NO:38
AFYON	EVÇİLER	ÖNEL MOTOR - GÖKSEL ÖNEL	0543 442 21 12	
AFYON	SULTANDAĞ	HOŞGÖR MOTOR	0545 618 43 58	VEŞİLÇİFTLİK SANAYİ SİTESİ NO:1
AKSARAY	ESKİL	İSMAIL DEMİRCİOĞLU	0382 418 60 81 - 0546 232 15 43	
AKSARAY	MERKEZ	HASAN GÜNİNDİ	0382 212 47 38 - 0533 361 97 55	ŞEVH HAMİT MAH.ATATÜRK BULVARI NO:208/A-B-C
AKSARAY	MERKEZ	İHİZEL PLS.OTO.VED.PAR.	0382 213 62 14 - 0544 877 26 52	SANAYİ MH.EMNİYET ARK.7.SK.NO.32
AKSARAY	MERKEZ	ZEVKİ MOTOR - VILMAZ KILIÇ	0536 63909 61	SANAYİ MAH. 2015 SOK. NO:27/1

AMASVA	G.HACIKÖV	VENİLER MOTOR	0358 717 29 66 - 0542 349 89 28	SANAYİ SİTESİ D/3 BLOK NO:31
AMASVA	MERKEZ	ENGLİN ÇETİN	0358 212 58 71 - 0505 383 88 77	58.İÇİ MH.ZÜBEYDE HANIM CD.PARKEVELERİ NO:86/A
AMASVA	MERZİFON	H.LİBRAHİM KARAVAKA	0358 513 56 13 - 0544 590 61 42	SANAYİ SİTESİ 1 BLOK NO:32/A
ANKARA	ALTINDAĞ	SELİM ŞAHİNBAŞ	0312 318 97 53 - 0535 828 15 16	DEMİR CAD. NO:10/B
ANKARA	BEYPAZARI	CENGİZ KANKAL	0312 76307 12 - 0532 481 8605	HACIKARA MAH. SAN. ÇAR. TAMİRCİLER SOK. NO:44/46
ANKARA	VEYİTMAHALLE	VENİLER MOTOR - MURAT ERGİŞİ	0312 354 12 73 - 0542 727 18 26	OSTİM MAH. 34. SOK. NO. 2
ANKARA	MERKEZ	AVSU BİSİKLET - SALİH AKSOV	0542 485 70 89 - 0539 680 22 70	ANDIÇEN MAH. GÜZERGAH CAD. NO:50/A
ANTALYA	AKSU	ÖZTÜRK MOTOR	0242 463 17 27 - 0544 891 83 83	GÜZELVURT MAH.SERİK CAD.NO:41
ANTALYA	ALANYA	ALTIN MOTOR	0242 51580 78 - 0543 624 38 53	SANAYİ SİT GİRİŞİ AY DOĞAN PETROL KARŞISI
ANTALYA	DEMİRE	ÇETİN MOTOR	0242 871 2709 - 0533 966 91 88	VENİ CAMİ CAD.KURT APT.NO:1
ANTALYA	DÖŞEMEALTI	SÜRAT MOTOR	0542 574 59 73 - 0542 574 59 73	VUKARI MAH SANAYİ SİT BARBOROS CAD.NO:292
ANTALYA	GAZİPAŞA	VÜCEL TUNCER	0535 856 52 27 - 0539 821 84 87	SANAYİ SİTESİ B BLOK NO:2
ANTALYA	GÜNDÜĞMÜŞ	MUHAMMET UZUN	0535 511 12 69 - 0535 511 12 69	ZÜGÜR MAH.ATATÜRK CAD.NO:10/C
ANTALYA	KEMER	ERDOĞAN VAÇİN	0242 814 59 55 - 0505 345 67 75	VENİ MAH.DÖRTYOL CAD.NO:40/A
ANTALYA	KEPEZ	SETRA MOTOR	0533 541 74 41 - 0545 553 2804	MEHMET AKİF ERSOY MAH. 0722 SOK. NO:1
ANTALYA	KEPEZ	ÇOŞKUN MOTOR	0242 338 27 15	TEOMAN PAŞA MAH. GÜNEŞ CAD. NO:39
ANTALYA	KORKUTELİ	HİLMİ TAŞTEPE	0242 643 44 16 - 0533 762 44 14	KIREMİTLİ MAH.DÖŞEME SOK.NO:2/A
ANTALYA	MANAVGAT	MEHMET VİLDİRİM	0543 46307 96 - 0543 46307 96	ÇAĞLAYAN MAH. 7508 SOK. NO:21
ANTALYA	MANAVGAT	ERDEM MOTOR	0242 74302 19 - 0532 451 66 53	KAVAKLI MAH.ANTALYA CAD.EMİNİYET MÜD.KARŞI NO:14-1
ANTALYA	MANAVGAT	SİDE MOTOSİKLET-BİSİKLET	0543 388 13 66	SİDE MAH. VAVUZ SULTAN SELİM BLV. 7A
ANTALYA	MERKEZ	MEHMET GÜZELVURT	0533 635 6208 - 0533 635 6208	ZERDALİLİK MAH.CESESİ CAD.GÜNEVLİLER APT. NO:102/2
ANTALYA	MERKEZ	GÜDÜL TİCARET	0242 334 51 57 - 0533 381 8700	ÜÇGEN MAH. ABDİ İPEKÇİ CAD. DALGIÇ APT.İ
ANTALYA	MERKEZ	AKDENİZ MOTOR	0242 248 40 92 - 0532 332 22 89	FAHRETTİN ALTAY CAD.NO:30
ANTALYA	MERKEZ	FAİZ KUŞUNLU	0242 241 64 41 - 0535 828 80 24	MURATPAŞA MAH.SEMT TONUÇU CAD.NO:64/A
ANTALYA	MURATPAŞA	ÖZCAN ACAR	0242 349 10 460536 738 79 33	GÜZELÖBA MAH.HAVVALANI CAD.KARANFİL MEHMET SİTESİ C BLOK NO:92/A
ANTALYA	MURATPAŞA	SERDAL KAHRAMAN	0553 232 27 95	ZERDALİLİK MAH.1380.SOKAK NO:2/C MURATPAŞA-ANTALYA
ANTALYA	MURATPAŞA	MOTOPRV MOTORLU ARÇ	0533 384 75 42	ETİLER MAH. SEMT KIZILIRMAK CAD. NO:59
ANTALYA	SERİK	SÖLEVİMAN ŞAŞMAZ	0545 621 16 39	MERKEZ MAH.2137 SOK.NO:22/A
ANTALYA	SİDE	AYDİKE CİRA	0242 753 67 87 - 0546 546 55 56	KEMER MAH.F.SULTAN MEHMET CAD.NO:5
ANTALYA	MANAVGAT	KADIR MOTOR - KADIR GÖK	0242 74600 69 - 0538 328 12 82	V.PAZARCI MAH. NİMARSLINAN CAD. NO:14/ 201
ANTALYA	MANAVGAT	UVSAL MOTOR - ALI UVSAL	0242 742 42 41 - 0543 343 93 73	AŞAĞI PAZARCI MAH. 1068 SOK. NO:16/A
ANTALYA	MURATPAŞA	EYVÜP YE MEHMET EMİN İNANÇ	0242 346 54 17	DUTLUBAHÇE MAH. FATİH CAD.NO:66 [Eski SANAYİ KARAKOLU KARŞISI]
ANTALYA	KEPEZ	MURAT İNANÇ	0242 381 469 39	HABİPLER MAH. SÖTÇÜLER CAD.NO:129/A
AYDIN	BOZDOĞAN	YILMAZ MOTOR	0543 519 02 25 - 0543 51902 25	ÇARŞI MAH. SANAYİ ÇARŞISI NO. 2/A
AYDIN	BUHARKENT	KERİMOĞLU MOTOR	0256 391 47 47 - 0542 288 75 65	ZAFER MAH.SANAYİ SİT.NO:20
AYDIN	ÇİNE	MURAT GÜRMAŞ	0256 711 37 62 - 0543 2660009	SANAYİ SİT.K BLOK NO:18
AYDIN	DALAMA	STAR MOTOR	0543 841 82 89 - 0543 841 82 89	SAN SİT.
AYDIN	DİDİM	ŞENOL MOTOR	0256 813 22 27 - 0532 281 93 64	ALTINKUM MAH.ATATÜRK BULVARI NO:38

AVDIN	GERMENCİK	ÖNDER MOTOR	0541 494 77 22 - 0541 494 77 22	MESUDİYE MAH.SANAVİ SİT NO:28
AVDIN	KARACASU	ÖZAY AVTAR	0256 441 2388	VAVLALI MAH.SANAVİ ÇARŞISI NO:1
AVDIN	KARPUZLU	MURAMMER CIVAN	0256 741 25 75 - 0539 385800 33	SANAVİ SİTESİ
AVDIN	KOŞK	SAIT RİDİRDAG	0256 461 19 79 - 0544 318 38 96	SERDAROĞLU MAH.DALAMA CAD.YEŞİL SOK.NO:8
AVDIN	KOŞK	GİRTLİOĞLU TİCARET	0256 461 16 98 - 0542 710 62 21	SERDAROĞLU MAH.DENİZ SOK. NO: 4
AVDIN	KUŞADASI	ERDAL TEZER	0256 811 21 97 - 0542 77903 92	DEĞİRMENDERE MAH. ADASAN SAN.NO:4
AVDIN	KUVUÇAK	TORAMAN MOTOR	0256 371 38 96 - 0544 371 2804	SANAVİ SİT. KEŞANE SOK. NO:22
AVDIN	MERKEZ	AVHANN ÇAKIROĞLU	0535 549 6586 - 0535 549 6586	OSMAN VOZGATLI MAH.İ281 SOK.NO:2/B
AVDIN	MERKEZ	ROKET MOTOR	0256 211 60 18 - 0532 796 51 95	ATA MAH.ALT SAN.677 SOKNO.3/A
AVDIN	NAZILLI	SILA MOTOR	0256 316 24 30 - 0555 991 18 68	KARAÇAY MAH.94.SOK NO:11
AVDIN	NAZILLI	HALUK NAVGAT	0256 315 46 68 - 0544 738 58 55	TURAN MAH. 19 MAVİS BULV. NO:2
AVDIN	NAZILLI	EFE MOTOR - MUSA OK	0256 315 59 69 - 0537 52589 53	KARAÇAY MAH.1013 SOK NO:4
AVDIN	NAZILLI	LİDER MOTOR	0256 316 19 29 - 0542 241 33 12	VENİ SAN ST. B-2 BL. NO:32
AVDIN	SÖKE	MOTORCU EROL	0256 512 68 82 - 0542 344 83 68	ÇELTİKÇİ MAH.ALBAVRAK CAD.NO:71/A
AVDIN	SÖKE	SARIZYEBEKLER	0256 518 59 62 - 0543 773 51 43	KONAK MAH.İNÖNÜ CAD.NO:2
AVDIN	SULTANHİSAR	TALAT VİLDİRİM	0543 958 22 95 - 0543 958 22 95	SANAVİ SİTESİ NO: 54
AVDIN	UMURLU	MOTO ASENA	0256 251 45 78 - 0536 497 20 81	
AVDIN	VENİPAZAR	MOTORCU TUNÇAY	0256 361 41 80 - 0533 656 87 21	
AVDIN	VENİPAZAR	BÜLENT BİRAN	0256 361 26 30 - 0544 661 41 40	VENİ MAH.SAN.SİT.B BLOK NO:3
AVDIN	KUŞADASI	MOTORCUM MOTOSİKLET LTD. ŞTİ.	0256 613 1 613 - 0544 613 1 613	EGE MAH. TURGUT ÖZAL BULVARI NO:48/A
AVDIN	ÇİNE	ŞAHARAL MOTOSİKLET TAMİRCİSİ	0256 711 48 60	CUMHURİYET MAH. 1. SOK. NO:8
AVDIN	KUŞADASI	RÜZGAR TEKNİK	0532 264 37 65	ADASAN SAN. SİT. 5 SOKAK NO:35
BALIKESİR	ALTINDOLUK	İLKER YENİĞÜN	0266 396 99 99 - 0536 449 58 59	İSKELE MAH. FEVZİ ÇAKIRMAK CAD
BALIKESİR	MERKEZ	KARAKAŞ MOTOR - FERDİ KARAKAŞ	0266 239 39 63 - 0532 139 46 32	AKINCILAR MAH. KEPSUT CAD NO:13/A
BALIKESİR	BANDIRMA	ÇAPRA MOTOR - UFUK BAVRAKTAR	0543 384 35 14	17 EYLÜL MAH. DOKTOR CEVDET GÜNTÜRKÜN SOKAK B-8
BALIKESİR	SUSURLUK	İLKER BECENE	0543 457 88 51	VENİMAHALLE NAMIK KEMAL CAD. NO:11/A
BALIKESİR	AKÇAY	İZMİR TEKNİK	0266 385 10 17 - 0507 713 62 38	CUMHURİYET MAH.117 SK.NO:10/C
BALIKESİR	ALTINOVA	BERGAMALI MOTORCU	0266 338 21 02 - 0533 517 63 42	ALTINOVA SELİMİYE MAH.ATATÜRK BULVARI NO:63
BALIKESİR	BYVALIK	HÜSEVİN OK	0266 312 35 14 - 0542 278 81 47	FEVZİ PAŞA MAH.İNÖNÜ CD.2 SK
BALIKESİR	BİĞADİÇ	ATAK MOTOR	0266 614 18 96 - 0544 614 18 96	4 EYLÜL MAH.BALATLI CD.NO:17
BALIKESİR	BURHANİVE	HÜSEVİN DOĞANAY	0535 285 69 82 - 0535 285 69 82	K.CAMI MAH.SANAVİ CAD.NO:24
BALIKESİR	DURSUNBEV	AVCI MOTOR	0546 299 08 68 - 0544 384 98 97	ÇAKIRMAK MAH.DEMİRCİLER CAD.SANAVİ BÖL. NO:1
BALIKESİR	HARESİ	DEMİRBEV MOTO MARKET ŞUBE:1	0266 43 41 - 0586 787 78 43	AKINCILAR MAH. KEPSUT CAD. NO:2/C
BALIKESİR	HARESİ	DEMİRBEV MOTO MARKET ŞUBE:2	0266 409 0 222 - 0586 787 78 43	ATATÜRK MAH. VENİ HASTAHANE CAD. NO:10/B
BALIKESİR	EDREMIT	HÜKSEL ASLAN	0266 374 20 19 - 0537 493 27 24	BİNYAŞA SAN SİT.AKÇAY VOL. ÖZERİ NO:65
BALIKESİR	ERDEK	AKVEL MOTOR	0266 835 72 80 - 0535 364 20 71	VALI MAH.DRUL CAD.NO:40/A
BALIKESİR	GÖNEN	SURAT MOTOR	0266 762 23 93 - 0546 218 80 62	MALKOÇ MAH. BALVA CAD. NO:31
BALIKESİR	HAVRAN	OCAKOĞULLARI	0266 432 51 39 - 0544 253 05 23	VILMAZ AKPINAR BLV.1.SOK NO:6

BALIKESİR	IVRINDI	MUSTAFA SAVGI	0266 456 37 48 – 0535 515 79 50	BEDRETTİN MAH.PAZARVERİ KARŞI.NO:39
BALIKESİR	MANAVAS	ÖZ-AY MOTOSİKLET	0543 781 26 92 – 0543 781 26 92	VENİ MAH.SEMT MİLLİ EĞEMENLİK CAD.NO:24/8
BALIKESİR	MANAVAS	GURHAN ÖZBAV	0266 818 19 66 – 0544 492 47 18	ÇARŞI MAH.BAĞLAR SOK.NO:51/A
BALIKESİR	MERKEZ	GÜLEÇ MÖTÖR	0266 246 16 61 – 0532 377 35 85	VENİ SAN. SİT. CUMHURİYET CAD. NO:160/A
BALIKESİR	MERKEZ	MOTOGARAGE	0543 546 79 33	AKIŒICILAR MAH.DURAN SOK.NO:17/C
BALIKESİR	SAVAŞTEPE	ERŞİN İNCE	0266 552 37 59 – 0536 584 88 09	FATİH SAN.SİT.NO:HX
BALIKESİR	SAVAŞTEPE	FİHRET BEZİCİ	0535 672 50 54 – 0535 672 50 54	FATİH SANAVİ SİTESİ NO:16
BALIKESİR	SİNDİRGİ	MEHMET DEMİR	0266 516 22 71 – 0537 414 03 98	SANAYİ SİT B BLOK NO:16
BALIKESİR	ALTINOLUK	KOCATEPE MÖTÖR BİSİKLET	0266 396 10 66 – 0530 516 41 94	TEKÇAM CAD. NO:24
BALIKESİR	MARMARA	AVŞA MOTOSHÖW – AYDIN GÖRGÖN	0266 896 14 45	VİGİTLER YOLU ÜZERİ (AVŞA ADASI)
BALIKESİR	EDREMIT	OCAKÖĞÜLLARİ – HÖSEVİN OCAK	0266 373 79 99 – 0531 749 40 37	CENNET AVAĐI MAH. 767. SOK NO:10
BALIKESİR	BANDIRMA	MURAT PALANOĐLU	0539 426 93 84	17 EVLÖL MAH. TAMİRCİLER SOK.NO:48/B
BARTIN	KOZCAĐIZ	BURHAN ACIBAL	0537 286 61 22 – 0537 286 61 22	MUSTAFA KEMALPAŞA CD NO:81
BARTIN	MERKEZ	ORHAN BAKIR	0378 227 38 24 – 0546 447 09 85	TUNA MH. ATEŞ DEĐİRMENİ SK. NO:148/D
BARTIN	MERKEZ	MURAT BULUT	0532 780 06 35 – 0532 780 06 35	VENİ MH.8.CD.NO:166
BİLECİK	SÖĐÖT	EMRE MÖTÖR	0228 361 47 48 – 0537 352 01 61	KAVRAN MAH. CURABEV CAD. NO:7-B C SÖĐÖT
BİLECİK	MERKEZ	KAHVAĐLU BİSİKLET	0228 212 85 95 – 0536 878 55 54	K.SANAYİ SİTESİ 8 BLOK NO:28
BİLECİK	MERKEZ	TUNA MÖTÖR – MEHMET KAZAK	0228 211 00 41 – 0 532 293 90 11	ERTUĐRULGZİ MAH.GÖVEN SOK. ÖZKAN APT.NO-2/ B
BİLECİK	BOZÜYÜK	ÖZEN MÖTÖR – FUAT VÖKSEKDAĐ	0228 315 42 67 – 0530 656 38 25	VENİ MAH SÖLVEYMAN BEV CAD NO-51
BİLECİK	BOZÜYÜK	ÇELİK MOTORSİKLET	0228 315 25 81 – 0542 551 09 34	VENİ MH. ÖMER AĐA SK. NO:10
BÖLÜ	MERKEZ	ÇEVİK TİCARET	0374 215 22 88 – 0533 216 35 90	SANAYİ ST. 25. BL. NO:1-2
BURSA	OSMANGAZİ	NOKTA MÖTÖR – ÖZAN AVVİL	0224 222 45 39 – 0539 420 29 82	İNÖNÜ CAD NO:123
BURSA	VENİŞEHİR	MOTORCU MUSTAFA – MİNE TUMBA	0532 623 16 36	ÇAYIR MAH. GARAJI CADDESİ NO:33/B
BURSA	OSMANGAZİ	MOTO LİMİT – FATİH ŞENHİSAR	0224 272 56 79 – 0533 544 69 46	KÖPLÜPİNAR MH. VENİ VALOVA YOLU CADDESİ NO:85
BURSA	OSMANGAZİ	MOTORSİKLET CENTER	0224 251 36 50 – 0224 253 37 00	KEMERÇEŞME MAH.VENİ VALOVA YOLU NO:102
BURSA	GEMLİK	ÇAĐLAR ÖTÖ	0542 745 16 90 – 0538 742 08 07	DR.ZİVA KAYA MAH.İSTİKLAL ÇIKIRAZI NO:4/A
BURSA	İNEGÖL	GENÇLER MÖTÖR	0224 711 98 96 – 0542 726 51 09	MAHMUDİVE MAH.İBRAHİM ŞEMBEL SK.NO:8
BURSA	İNEGÖL	HASAN DOĐAN	0541 232 22 18 – 0541 232 22 18	VENİCE MAH. HALİL BEV CAD. NO: 16
BURSA	KARACABEV	TOSUN MÖTÖR	0224 600 00 30 – 0536 220 86 94	SUNĐUÇ PAŞA CD.KARACA AHMET MH.110/B
BURSA	M.KEMALPAŞA	SERDAR KÖSELİ	0224 613 85 86	HAMİDİVE MAH.3 NOLU SOK.NO:1
BURSA	M.KEMALPAŞA	MESUT HASIRCI	0224 614 03 83 – 0537 673 91 77	HAMİDİVE MAH.7 NOLU SK. NO:6
BURSA	ORHANGAZİ	İSMAIL GÜNDOĐDU	0224 573 27 02 – 0536 357 13 90	CAMİMEBİR MAH.SANAYİ SOK.MYO KARŞISI NO:4
BURSA	OSMANGAZİ	BURSA SET GRUP	0224 271 99 80 – 0533 734 08 88	ULUVAL NO:3
BURSA	GEMLİK	BİROL ÇELİK	0224 514 22 87 – 0505 216 98 87	VENİ VALOVA YOLU 1.KM NO:88
BURSA	İNEGÖL	GENÇLİK KİRTASİVE	0224 711 60 64	OSMANİVE MAH.İSTİKLAL CAD.NO:8
BURSA	MERKEZ	NOKTA MÖTÖR – ÖZAN AVVİL	0224 222 45 39 – 0539 420 29 82	İNÖNÜ CAD NO: 123
BURSA	VENİŞEHİR	LİDER MOTORS	0532 550 70 20	VENİGÖN MAH. BURSA CAD. NO:28/A
ÇANAKKALE	MERKEZ	ŞAMPİYON MÖTÖR-MEHMET KIRAÇ	0553 771 79 13	NAFİK KEMAL MAH. KAVRAN SOK. NO:24/A

ÇANAKKALE	AVVACIK	KAZIM ÖZKAYA	0286 712 31 61 - 0542 581 63 40	
ÇANAKKALE	BAVRAMIÇ	KILIÇ MOTOR	0286 773 11 47 - 0546 271 35 06	İNÖNÜ CAD. ESKİ SAN.BÖL. NO:54
ÇANAKKALE	BAVRAMIÇ	ARSLAN MOTOR - ERCAN ARSLAN	0266 773 46 05 - 0544 395 52 54	CAMİKEBİR MAH. ESKİ SANAYİ 2. SK. NO:24
ÇANAKKALE	BİGA	MEHMET ATEŞ	0286 316 59 73 - 0536 262 83 96	KIBRIS ŞEHİTLERİ CAD.NO:50
ÇANAKKALE	ÇAN	SÖNMEZ MOTOR - SERDAR SÖNMEZ	0543 276 48 56	CUMHURİYET MAH ETİLİ SOK NO:3/D
ÇANAKKALE	EZİNE	AŞŞAR MOTOR	0286 618 41 75 - 0532 742 32 89	CAMİKEBİR MAH. PAZARIR VERİ NO:25
ÇANAKKALE	EZİNE	VÜCEL ÖZKAYA	0286 618 27 14	CAMİKEBİR MAH. KAZANLIKUVU MEVHİ BELD. DÜD. NO: 25
ÇANAKKALE	GELİBOLU	SUROCU MOTOR - MOTOR TİCARET	0545 969 53 76 - 0286 566 47 73	SANAYİ SİTESİ 9.BLOK NO:21
ÇANAKKALE	GÖKÇEADA	SAYGILI MOTOR	0286 887 44 46 - 0536 355 40 49	ÇINARLI MAH. SAN.SIT.KM EVLERİ NO:11
ÇANAKKALE	MERKEZ	KARDEŞLER İNVEDİ	0286 217 33 60 - 0532 336 97 92	İSMETPAŞA MAH.KABATEPE MAH.SOK.NO:5
ÇANAKKALE	MERKEZ	EGE MOTOR - İSMAIL CAN	0546 266 20 72	İSMETPAŞA MAH. M.HÜSNÜ AKKOYUN SOK. NO:19/B
ÇANAKKALE	VERİCE	BOZKURT MOTOR	0286 474 27 45 - 0546 619 88 43	SANAYİ BÖLGESİ NO:78
ÇANAKKALE	VERİCE	MEHMET DEMİREL-DEMİREL MOTOR	0541 229 01 89	VENİ MAH. SANAYİ BÖLGESİ KM EVL. NO:53
ÇANKIRI	MERKEZ	NEZİROĞLU BİSİKLET	0376 213 31 44	CUMHURİYET MAH. PAŞABEYOĞLU İŞ MERKZ. NO:7
ÇANKIRI	MERKEZ	VILMAZOĞLU MOTOR ATV	0376 212 52 13 - 0507 305 48 91	BUĞDAY PAZARI MAH. VILPA APT NO1.
ÇORUM	MERKEZ	AS MOTOR	0364 213 22 08 - 0542 225 76 73	CENGİZTOPEL CAD. NO:46
ÇORUM	OSMANCIK	MUSTAFA VOLUDDOĞRU	0364 611 83 24 - 0542 746 63 33	VAZİ MH. AKŞEMSETTİN SK.NO:13/B
ÇORUM	MERKEZ	SARĞLAM MOTOR	0364 260 14 44 - 0538 673 32 81	ULUKAVAK MAH. AKŞEMSEDDİN CAD. NO: 143/A
ÇORUM	ATAKUM	ERAY DEMİRTAŞ	0544 556 00 97	VAVRUTURNA MAH.KULAKSIZ SOK.NO:13/B
ÇORUM	OSMANCIK	AHMET GÖNEŞ	0537 790 59 35	KOVUNBABA MAH.AKKOCA SOKAK NO:14/B
DENİZLİ	ACIPAVAM	BAVRAM ÖZER	0258 518 42 47	SANAYİ SİTESİ 1 BLOK NO:11/A
DENİZLİ	ACIPAVAM	ŞİRİN MOTOR	0258 536 83 78 - 0546 223 72 20	ACIPAVAM KARAHÖVÜK KÖVÜ
DENİZLİ	BOZKURT	ÖMER ER	0538 403 57 41 - 0538 403 57 41	HAMİDİVE MAH.ADNAN MENDERES CAD.NO:3
DENİZLİ	ÇAL	UMUT MOTOR	0534 836 60 81 - 0534 836 60 81	HAÇÇALAR KASABASI
DENİZLİ	ÇIVRIL	HÜSEVİN ERSOY	0258 713 32 60 - 0542 644 49 43	ÇATLAR MH. ŞEHİT UFUK ÇAĞLAR CD. NO:9
DENİZLİ	ÇIVRIL	FEVZİ DENİZ	0537 651 27 32 - 0537 651 27 32	ÇARŞI MAH. PAZAR SOK.
DENİZLİ	ÇIVRIL	EREN MOTOR	0258 742 69 72 - 0535 417 79 49	GÜRPINAR KSB. BULHAZ MAH. NO: 1
DENİZLİ	HALE	ÖZEN MOTOR	0258 671 22 51 - 0537 327 54 59	SANAYİ SİTESİ NO:8
DENİZLİ	MERKEZ	MERT MOTOR	0258 261 67 60 - 0507 387 77 76	SARAYLAR MAH.İZMİR ASFALTI ÜZERİ NO:97
DENİZLİ	MERKEZ	ZAFER MOTOR	0258 265 28 83 - 0535 250 50 99	TOPRAKLIK MAH. DOĞAN CAD. NO: 36
DENİZLİ	MERKEZ	DENİZLİ GÜNNUR OTO	0258 251 20 16 - 0533 661 51 84	DELİKTAŞ MAH.ANKARRA BULVARI NO:60/C
DENİZLİ	MERKEZ	MEHMET VİLDİRİM	0258 371 83 92 - 0535 451 01 56	İLBADI MAH. 231. SOK. MEHMET GAZI CAD. NO: 32
DENİZLİ	SARAYKÖVÜ	SİNAN PIVANCI	0543 865 44 69 - 0543 865 44 69	TURAN MAH.24 MAVİS CAD.NO:23
DENİZLİ	TAVAS	SEÇKİN MOTOR	0258 613 19 99 - 0546 646 56 26	SAFMANLIK MAH.HASTANE CD.NO:10/A
DIVARBAKIR	BAĞLAR	ÖNDER BİSİKLET	0412 233 51 85 - 0535 215 51 53	MEDİNE BULVARI RUHAN 2 APT NO:2
DIVARBAKIR	BİSMİL	VUNUS DOVRAZ	0553 305 15 72 - 0553 305 15 72	AKPINAR MAH.15 SOK.NO:70/B
DIVARBAKIR	ERGANI	ZÜLKÜF ACUN - ACUN TİCARET	0412 611 02 01 - 0507 971 47 12	A.MENDERES MAH. KURTULUŞ CAD. NO:307
DIVARBAKIR	ÇERMİK	İBRAHİM ORUÇ - ORUÇ MOTOR	0412 461 22 93 - 0507 947 73 16	TEPE MAH. DIVARBAKIR CAD. NO:155/A

DÜZCE	MERKEZ	ÖZTUĞÇ MOTOR	0536 575 64 39	CEYDİVİYE MAH.SEMT MİMAR SİNAN CAD.NO:75/1
DÜZCE	AKÇAKKOCA	MOTONAZ	0380 618 88 66 - 0532 635 71 85	AVRULI MH.EREĞLİ CD.NO:120
DÜZCE	MERKEZ	HATİCE VILDIZ	0541 614 61 81 - 0542 832 80 57	DOĞANLI KÖVÜ NO:370
EDİRNE	HAYSA	TUNA MOTOR	0284 336 11 31	YENİ SAN.ST.1 BL. NO:12
EDİRNE	KEŞAN	HÖSEVİN KORKMAZ	0284 714 95 77 0535 422 90 49	V.ZAFERİYE MAH.PAZARVERİ DÜKKANLARI NO:18
EDİRNE	MERKEZ	UZUN İSMAIL TİCARET	0284 213 71 41	SABUNİ MAH.YETİMLER ÇARŞISI NO:11
EDİRNE	UZUNKÖPRÜ	METEHAN DURULAR	0284 514 05 79 - 0535 220 89 36	BÜYÜKŞEHSUVAR MAH.İNÖNÜ CAD.ÇEVRE VOLU NO:75
EDİRNE	İPSALA	İLKODÖMÜŞ TİCARET	0532 413 54 57	SARAC İLVAŞ MAH.SEMT 2 NOLU BELEDİYE GEÇİDİ SOK.NO:2
EDİRNE	MERKEZ	İSMAIL KURT	0535 734 77 17	TALATPAŞA MAH.BOSTANPAZARI CAD.40 H
EDİRNE	KEŞAN	EMRE BAKIR	0542 713 35 89	BÜYÜK CAMİ MAH. GÜVEN SOK. NO:08/A
ELAZIĞ	MERKEZ	SERCENK EMİROĞLU	0532 676 41 43	NALBEV MAH. VENİCE SOK. NO:A/81
ERZİNCAN	MERKEZ	MESUT ÖZDEMİR	0543 637 19 58 - 0543 637 19 58	MERKEZ ÇARŞISI İNÖNÜ MH. 13 SOK. NO: 55
ERZURUM	MERKEZ	DOĞAN MOTOR	0442 242 97 48 - 0533 506 78 09	KAVAK MAH. MUSALLA CAD. NO: 34
ERZURUM	İSPİR	YAMAN MOTOR		KARŞIVAKA MH FATİH CD. NO: 17
ESKİŞEHİR	ÇİFTELER	TONGUÇLAR MOTOR	0222 541 25 28 - 0543 502 43 92	KÜÇÜK SAN SİT C BLOK NO:19
ESKİŞEHİR	MERKEZ	EMRE BİSİKLET	0222 321 12 01 - 0535 852 89 96	TUNALI MAHALAKASVAĞACI SK.NO:5/A
ESKİŞEHİR	SIVRİHISAR	ŞİMŞEK MOTOR	0222 711 44 91 - 0541 668 67 28	ESKİ SAN.ÇARŞISI SAKARVA CAD.NO:11
GAZİANTEP	İSLAHİYE	ŞİH MEHMET VILMAZ	0342 863 28 48 - 0532 226 86 43	ATATÜRK BULVARI NO: 36/A
GAZİANTEP	MERKEZ	AS MOTOR	0342 231 18 23 - 0544 676 88 01	İNÖNÜ CAD.NO: 209
GAZİANTEP	ŞAHİNBEV	GAZİANTEP MOTOR	0342 221 01 11 - 0533 552 57 09	SUVABATMAZ MAH.ŞEHİTLER CD.NO:97
GAZİANTEP	ŞEHİTKAMİL	HAVRİ HAYTA	0542 784 96 27 - 0542 784 96 27	ÖZGÜRLÜK MAH.118 NO SOK NO:3
GAZİANTEP	ŞAHİNBEV	GAMAN MOTOR	0542 346 24 39	KARAGÖZ MAH. ÇAMURCU SK. NO.34/D KALE GİRİŞ KAPISI KARŞISI
GİRESUN	MERKEZ	AVARLAR BİSİKLET SAN.	0454 240 50 50	HACISIVAM MAH. KİNA SOKAK NO:23
GİRESUN	MERKEZ	GÖKHAN TANIRVERDİ	0543 964 65 29	ÖSMANİYE MAH.O.VILMAZ CAD.NO:35/A
GİRESUN	GÖRELE	ZİRVE MOTOR - HASAN KEÇECİ	0545 214 27 64	KUMVALI MAH. ŞİT.TEMEL KUŞU BLV. SAHİL VOLU CAD.NO:27/A
GÜMÜŞHANE	ŞİRAN	MUSTAFA AVDİN	0541 317 30 29 - 0541 317 30 29	KARACA MAH.KÜME EVLER MEVKİSİ MEZARLIK KARŞISI
HATAY	ANTAKYA	KENAN USLU	0326 215 39 30	VAVUZ SULTAN SELİM CAD. NO:54/A ANTAKYA
HATAY	ANTAKYA	MAHİR EŞKİN	0326 231 60 38 - 0535 510 56 36	HÜRRİYET MAH.ATATÜRK CD.HARBİYE BELDESİ
HATAY	DÖRTYOL	FATİH EKEN	0326 713 20 95 - 0536 621 65 82	VEŞİL MAH.ATATÜRK CAD NO:17
HATAY	PAYAS	ERCAN BÖTÜN	0326 755 21 91 - 0532 663 21 75	KÖRTÜL MAH.ATATÜRK CD.NO:75
HATAY	SAMANDAG	RAMAZAN MOTOR	0326 536 15 31 - 0536 923 15 31	SUTAŞI BELDESİ TRANS ÇİLLER CAD.
HATAY	KIRIKHAN	SÖVLEMEZLER TİCARET	0326 344 15 13 - 0532 404 78 78	CUMHURİYET MAH.N.CİVELEK CAD.NO:32/F
HATAY	İSKENDERUN	MEHMET EKENEL	0326 661 21 55	RAPAÇTILIK MAHALAKENİZ CAD.NO:1
HATAY	İSKENDERUN	TAHIR BÜLBÜL	0543 763 02 80	ÇAY MAH. 101 SOKAK NO:25
İĞDIR	MERKEZ	ALİ DEMİR	0476 227 16 99 - 0542 836 51 46	CUMHURİYET MAH.MİLLET CD.BASIN SK.NO:12
İSPARTA	EĞİRDİR	MEHMET URSAVAŞ	0542 803 37 94 - 0246 313 28 59	SANAVİ ÇARŞISI CAMİ KARŞISI
İSPARTA	GELENDOST	MUSTAFA SARI	0246 381 43 32 - 0536 643 86 05	BELEDİYE KARŞISI NO:10
İSPARTA	GELENDOST	AKIN MOTOR	0535 548 91 51 - 0535 548 91 51	MUHARREM MAH. ŞEHİT ATILLA ŞENER CAD. NO:8

ISPARTA	KEÇİBORLU	SELAHATTİN SARGIN	0246 541 40 67 - 0546 779 21 72	VENİCE MH. KORE SK. NO:4
ISPARTA	MERKEZ	GÜVEN MOTOR	0246 212 02 21 - 0535 285 17 21	ESKİ SANAYİ 131.CAD. NO:19
ISPARTA	MERKEZ	MURAT MAHMMUT ERCELİK	0246 223 81 83 - 0538 886 66 66	ESKİ SAN.MAH.ÇELİK SOK.NO:26
ISPARTA	ŞARKIKARAĞAÇ	HAKAN GÜRDALLI	0246 411 49 30 - 0532 275 68 40	ULUKALE MH NIZAM SK NO:10/1
ISPARTA	VALVAÇ	AKKASOĞLU BİSİKLET	0246 441 39 51 - 0530 696 81 11	ÇARŞI MAH. HASTANE CAD. NO:84
İSTANBUL	ARNAVUTKÖY	NET MOTOR	0212 597 38 07 - 0532 490 37 44	MERKEZ MAH.ESKİ EDİRNE ASFALTI ERGÜD SOK. NO:6
İSTANBUL	ATAŞEHİR	35 MOTOSTAR - BİRSEN BAŞAK	0216 577 34 90	İÇERENKÖY MH. KARTAL SK. NO:16 İSTANBUL
İSTANBUL	AVCILAR	EROL SERÇE	0533 028 84 64	AMBARLI MAH. CUMHURİYET CAD. KÖSEM AP. 59/A
İSTANBUL	BACILAR	FEVZİ BARDAK-MEGA MOTOR	0549 642 43 42	VAVUZ SELİM MAH. BİRLİK CAD. NO:81/A
İSTANBUL	BACILAR	İSTANBUL MOTOR	0212 429 80 23 - 0507 756 70 76	KEMALPAŞA MAH.SEMT 27.SOK.NO:2/A
İSTANBUL	BAKIRKÖY	KEMAL UÇAK	0212 571 43 69 - 0537 603 03 58	OSMANİYE MAH. AKSU OSMANİYE YOLU SOK. NO: 16/B
İSTANBUL	BEVLİKÖZÜ	ABAYLAR OTO. SANAYİ VE TİCARET A.Ş	0536 327 16 43 - 0537 871 35 71	GÖYEVLER MAH. AUTOPIA OTOMOBİL DÖNÜRSİ
İSTANBUL	ÇATALCA	FARUK KOŞELİ - KOŞELİ TİCARET	0212 763 42 97 - 0533 374 94 21	KARACAKÖY MERKEZ MAH.İSTANBUL CAD.MUH.ALT.NO:1
İSTANBUL	ESENLER	İSTANBUL MOTOR	0212 431 01 31- 0532 471 13 84	BİRLİK MAH 842. SK NO:39/ A ATIŞALANI
İSTANBUL	ESENYURT	GÜVEN MOTOR	0212 596 94 37 - 0532 603 03 62	PINAR MAH.ERZURUM KONGRE.CAD. NO:149
İSTANBUL	ESENYURT	HÜSEYİN KAÇMAZER	0212 428 52 63 - 0535 683 12 76	FATİH SAN.SIT.CI 6 BLOK NO:25
İSTANBUL	FATİH	BERKAY MOTOR	0212 586 71 07 - 0532 408 92 31	HASEKİ SULTAN MAH. KIZILFELMA CAD. NO:93
İSTANBUL	GAZİOSMANPAŞA	İNCİVE BÜTÖN	0538 843 11 09 - 0538 354 64 20	KAZIM KARABEKİR MAH.HEKİMSUVU CAD. NO:102/1A
İSTANBUL	GÜRPINAR	BEVLİKÖZÜ MOTORBİSİKLET	0212-880-21-24 0533-592-53-81	GÜRPINAR MAH ÖVME SOK NO:2/1 BEVLİKÖZÜ
İSTANBUL	HASANPAŞA	İLERİ MOTOR	0531 593 89 89	PANAVİR SOK SADIKOĞLU İŞ MEKEZİ 1 DOKKAN ALTI
İSTANBUL	İKİTELLİ	VILMAZ MOTOR	0212 698 06 63 - 0541 732 99 10	MEHMET AKIF MAH.ŞİŞLİ VEVSEL CAD.SARMAŞIK SOK. NO:3
İSTANBUL	K.ÇEKMECE	BAYRAM KANDEMİR	0212 472 18 10 - 0533 138 19 57	ATATÜRK MAH.İKİTELLİ CAD.NO:7/D
İSTANBUL	KADIKÖY	MOTO HAL - RYSE ORAL	0532 486 76 01 - 0216 330 00 85	FARHETTİN KERİM GÖKAY CD NAHİTBEY SOK NO:1/8 KUVVUŞAŞI
İSTANBUL	KADIKÖY	YSK MOTOR - VASİN KÜÇÜKHAL	0543 337 66 00	EĞİTİM MAH. POYRAZ SOK. NO:20 HASANPAŞA
İSTANBUL	KADITHANE	KENAN ÇAĞLAVAN	0212 356 49 49 - 0544 800 11 12	HARMANTEPE MAH. OKUL CAD. NO:89 A
İSTANBUL	KINALIADA	KAÇMAZER MOTOR	0537 282 46 99 - 0537 282 46 99	KINALI ADA İSKELE CD.NO:3/C
İSTANBUL	MARSLAR	NURAL RAVCI	0212 285 13 31 - 0545 685 11 09	ATATÜRK OTO SAN.SIT.2.KISIM 33.SOK NO:1363
İSTANBUL	PENDİK	ÇİRAZOĞLU MOTOR	0216 390 18 63	DOĞU MAH.HATBOVU CAD.NO:88/25
İSTANBUL	SARIVER	BERKE BİSİKLET	0212 242 18 67 - 0554 936 50 80	MADEN MAH.ÇEMEN ÇIKMAZI NO:3/A
İSTANBUL	SİLİVRİ	ÖPÇİN TİCARET	0542 522 42 61	SELİMPAŞA MERKEZ MAH.1039.SOK.NO:3/B SİLİVRİ
İSTANBUL	SİLİVRİ	İSMAIL GÖZKARA	0212 727 52 80	P.MEHMET PAŞA MAH.BURHAN SOVASLAN SOK.NO: 10
İSTANBUL	SULTANGAZI	KEMAL ÖZER	0543 463 67 04	CEBECİ MAH. SEMT 2554 SK. KAT:4 5/A
İSTANBUL	ŞİŞLİ	KARADENİZ MOTOR	0554 571 06 58	KUŞTEPE MAH.KARKUVUSU SK.13 1
İSTANBUL	ÜMRANİYE	GN MOTO - ZEKİ GÜDÜHAN	0216 61 65 78 - 0545 241 85 61	ADEM VAVUZ MAH.ŞEHZADEMEHMET CAD. NO:3
İSTANBUL	ÜMRANİYE	BALCI MOTOR VUKİ MAĞAZA	0531 557 79 13	MEHMET AKIF MAH. DOĞANEVLER CAD. NO:69/B
İZMİR	ALIAĞA	VALÇİN BİSİKLET	0538 359 64 39	KAZIM DİRİK MAH.ÖNAT KUTLAR SO NO:1/A ALIAĞA/ İZMİR
İZMİR	BALÇOVA	SERKAN PENBE	0536 931 61 72	FEVZİ ÇAKIRAK MAH. DEMİRCİ EFE SOK. NO:12/2A
İZMİR	BAVINDIR	TUNÇAY TOSUNCUK	0532 595 31 34 - 0532 595 31 34	CUMHURİYET MAH.İSTASYON CD.NO:1

İZMİR	BAVINDIR	MEHMET ZEYİNCİ	0543 914 76 38 - 0543 914 76 38	DEMİRCİLİK MAH. ERGENEKON CAD. NO: 17
İZMİR	BAVINDIR	KORCAN ARTUNÇ	0554 278 42 94	DEMİRCİLİK MAH. MEHMET AKIF CAD. NO:1/B
İZMİR	BAVRAKLI	YAKUP BAŞTÜRK	0535 945 95 71 - 0535 945 95 71	BAVRAKLI 3644610-1637.SOK.NO:41
İZMİR	BAVRAKLI	UGUR KARAPINAR	0232 371 51 31 - 0534 877 37 74	BAVRAKLI MAH. 1917 SOK. NO: 2C
İZMİR	BEVDAĞ	ŞAHİN MOTOR	0232 592 97 77 - 0542 456 71 43	SAN.SIT.H BLOK NO:12
İZMİR	BORNOVA	BHAHİR DEMİRCİ	0507 481 28 44	RAFET PAŞA MAH. 5175 SK 17/A
İZMİR	BORNOVA	KARDEŞLER MOTOR	0232 467 47 58 - 0554 870 22 54	KAMİL TUNCA BULVARI NO:77/A
İZMİR	BORNOVA	SERKAN AŞÇI	0535 588 02 54	VİLDİRİM BEVAZIT MAH.VİLDİRİM BEVAZIT CAD.NO:62/A
İZMİR	BUCA	ERCAN AKTAN	0534 916 15 91	MUSTAFA KEMAL MAH. İSMAIL SIVRI BULVARI NO:321/B
İZMİR	BUCA	KAPTAN MOTOR	0232 276 08 67 - 0532 696 75 39	İSMAIL SIVRI BULVARI 222 SK.NO:339/B
İZMİR	ÇEŞME	ÇALIŞKAN MOTOR - ETHEM ÇALIŞKAN	0507 277 94 84	İLİCA MAH.ŞİNE CAD.NO:45
İZMİR	ÇİĞLİ	MOTOKLİNİK	0232 329 88 43 - 0541 511 43 08	TUZLA CAD.VENİ MAH.NO:6
İZMİR	DIKILI	HİLMİ AKSOV	0537 309 30 00 - 0537 309 30 00	İSMETPAŞA MAH. SANAVİ SİTESİ 121 SOK.
İZMİR	GAZİEMİR	SEVCAN KEŞER	0539 595 27 55 - 0539 595 27 55	MENDERES MAH.SEMT 1032.SOK.NO:46/A
İZMİR	KAHRAMANLAR	ERTUĞUL VURAL	0232 484 93 09 - 0507 987 40 47	KAHRAMANLAR MAH. 1397 SK 25 A A KODAK İZMİR
İZMİR	KARABAĞLAR	EROL SÜREN	0232 250 24 71 - 0536 203 05 54	BAHAR MAH. HALİDE EDİP ADAVAR CAD. NO:52/C
İZMİR	KARABAĞLAR	4D TEKNİK MOTOR	0232 264 84 07 - 0541 623 86 91	AŞIK VEVEL MAH.4006 SK.NO:34
İZMİR	KARABAĞLAR	YAĞMUR MOTOR	0232 227 00 32 - 0533 680 05 20	2959 SOK.NO:1/D BOZVAKA
İZMİR	KARŞIVAKA	MOTOSHOP	0232 365 62 65 - 0533 724 09 18	GİRNE BULVARI NO:188/B
İZMİR	KARŞIVAKA	TEKNİK KARDEŞLER	0232 368 50 62 - 0536 920 34 14	ALAYBEV MAH.1696 SOK.NO:57/A
İZMİR	KARŞIVAKA	MOTORCU E.JEDER	0232 372 29 14 - 0536 266 04 32	BARİŞ CAD.NO:109
İZMİR	KARŞIVAKA	TUĞHAN BÜYÜKTAŞ	0533 465 13 48 - 0533 465 13 48	DEDEBAŞI MAH. 6052 SOK. NO: 5/B
İZMİR	KARŞIVAKA	VEVEL ÖKTENER	0553 243 16 29 - 0553 243 16 29	1735. SOK. NO: 174/A
İZMİR	KARŞIVAKA	VACIT VÜSEL	0232 382 05 08 - 0532 377 75 50	İMBATLI MAH. 6086. SOK. NO:50
İZMİR	KEMALPAŞA	HÜSEVİN ARI	0232 878 35 59 - 0555 540 15 59	8 EVLÜL MAH.HOCA AHMET VESEVİ CD. NO:41
İZMİR	KINIK	RÜSTEM TOPAL	0545 403 06 59 - 0545 403 06 59	OSMANİYE MAH.SANAVİ SİT.NO:8
İZMİR	KIRAZ	MUSTAFA VİĞİT AKSOV	0541 873 50 80 - 0541 873 50 80	CUMHURİYET MAH.KURTULUŞ CAD.NO:2/A
İZMİR	KODAK	FERİT MAHAZ	0555 559 41 14 - 0555 559 41 14	KAHRAMANLAR 1411 SOK N:71/A
İZMİR	KODAK	ZAFER MOTOR	0232 246 41 53 - 0535 435 61 08	M.ALİ AKMAN MAH.18.SOK.NO:27/A
İZMİR	MENDERES	ÇETİN MOTOR	0232 782 16 27 - 0507 531 38 85	CÜNEYT BEV MAH.CÜNEYT SOK NO:40
İZMİR	MENEMEN	VÜKSEL BİSİKLET	0535 514 62 03 - 0535 514 62 03	PROF.MUHAMMER AKSOV CD.NO:95/A
İZMİR	ÖDEMiŞ	MEHMET EMİN KIRLIOĞLU	0232 545 65 09	ZAFER MAH.ATATÜRK CAD.NO:95
İZMİR	ÖDEMiŞ	GOKHAN SÜVEREN	0232 544 66 50 - 0544 551 68 18	CUMHURİYET MAH.CUMHURİYET CAD.NO:61
İZMİR	SEFERİHİSAR	ARIF GÜLCAN	0536 570 82 10	CAMİHEBİR MAH.SANAVİ SİT.A/BLOK
İZMİR	ŞİRİNVER	MERVE BİSİKLET	0232 448 63 31 - 0535 945 13 38	UFUK MAH.İSTİKLAL CAD.NO:70/A
İZMİR	TİRE	BİLGİN MOTOR	0232 511 32 78 - 0546 930 91 95	ŞEHİT MEHMET ÇOBAN BULVARI NO:3-A
İZMİR	TORBALI	VUSUF KERAN ÇELEKİ	0551 229 43 43	ERTUĞRUL MAH. 3031 SK. 4/A
İZMİR	TORBALI	SEFA MOTOR	0232 856 10 68 - 0232 855 54 28	TEPEKÖV M. AVDİN AS.FEYANARI NO:284

İZMİR	TORBALI	ALİ SERT	0232 853 19 37 - 0535 630 50 09	VEDİ EVLÜL MAH.5561 SOK NO:41
İZMİR	TORBALI	ALİ BULUT	0232 856 41 05 - 0533 725 20 55	TEPEKÖV M. EĞERCI CAD. NO: 28
İZMİR	BAVRAKLI	NECAT MERSİN		SOĞUKKUVU MAH. 1595 SK. 26F
İZMİR	BAVRAKLI	CAFER DOĞAN	0232 388 41 06 - 0552 471 18 61	OSMANGAZI MAH. OSMANGAZI CAD. 72/B
İZMİR	ÖDEMİŞ	HAMİT YAŁÇINKAYA	0532 526 07 34	UMUR BEY MAH. İSTASYON CAD. NO:8/1
İZMİR	KEMALPAŞA	VUNUS UÇAR	0232 884 17 78 - 0533 035 82 07	SANAYİ SİTESİ ARMA BLOK BAĞVURDU
İZMİR	URLA	MOTORCU TOLGA - TOLGA GENÇ	0553 903 39 94	SANAYİ SİTESİ A BLOK NO:3
KAHRAMANMARAŞ	ŞUBAT	GEMCİOĞLU MOTOR-VUNUS AKGEMCI	0532 670 86 88 - 0344 235 09 05	ŞAZİBEY MAH. 1. MAHRUKAÇILAR CAD. NO:6 12
KAHRAMANMARAŞ	MERKEZ	HARUN BİLİM	0542 402 00 84	MENDERES MAH. GİRNE CAD. 78 DULKADIROĞLU
KAHRAMANMARAŞ	MERKEZ	MEHMET TOPAL	0344 231 10 80 - 0543 503 23 59	ŞEVH ADL 9 NO:8
KAHRAMANMARAŞ	ELBİSTAN	KIRIK MOTOR	0542 761 52 73 - 0542 761 52 73	BATTALGAZI CD. NO:6/A
KARABÜK	MERKEZ	RECEP SARI	0535 448 86 88	KURTULUŞ MAH. SANAYİ CAD. NO:18A
KARAMAN	ERMENEK	ÇAĞDAŞ MOTOR	0338 716 45 25 - 0537 591 88 26	SANAYİ SİT D BLOK NO:10
KARAMAN	MERKEZ	ÖZKAYA MOTOR	0338 212 72 54 - 0544 272 55 70	CEDİD M.H. AZİZ TARHAN CD. NO:1/D
KASTAMONU	MERKEZ	DİLEK TİCARET	0366 214 40 66 - 0542 626 97 00	AKTEKKE M.H. YAŁÇIN CD.HOROZOĞLU SK. NO:6
KASTAMONU	MERKEZ	İSMAIL CALAV	0542 720 86 08	İNÖNÜ MAHVİGİN SK.CAN SİT.ABL 4/F
KASTAMONU	BOZKURT	VILMAZ İNAN	0542 354 28 36	MERKEZ MAH. YENİ SANAYİ SİTESİ NO:1
KAYSERİ	MELİKGAZİ	HACA MOTORS	0352 336 29 30 - 0533 480 17 16	M.KEMAL ÇATALKAYA OSMAN KAVUNCU BLV.NO: 47/A KAYSERİ
KAYSERİ	VAHYALI	ÖRNEK DOĞRAMA	0352 611 25 46 - 0530 465 04 67	SEVDİLİ MAH.ESKİ SAN.NO:33
KIRIKHALE	MERKEZ	DURAN MOTOR	0318 218 29 28 - 0542 727 18 28	GÜRLER 7SK. NO:11
KIRIKHALE	MERKEZ	ADEM PARSUK	0541 428 06 24	GÜRLER MAH. ŞH.LOKMAN ÇELİKOL SK.6/A
KIRKLARELİ	BABAESKİ	MOTO CITY	0288 512 53 51 - 0536 339 99 79	İLVAŞ M.H.UZUNKÖPRÜ CD.NO:1/A
KIRKLARELİ	BABAESKİ	GÜRCAN ÖZDİNÇ	0288 512 53 01 - 0532 325 83 53	SANATI ST. TOTAL BENZİNLİK GİRİŞİ
KIRKLARELİ	LÜLEBURGAZ	YAŞAR CİHAN	0288 436 10 11 - 0532 281 51 31	BÜYÜKHARİŞTIRAN KASABASI
KIRKLARELİ	LÜLEBURGAZ	SERHAT AKTAŞ	0288 417 25 20 - 0507 763 39 42	İNÖNÜ M.H.M.HÜDAVENDİGAR CD.VÜKSELEN APT.NO:67/B
KIRKLARELİ	LÜLEBURGAZ	YAŁÇIN FİLİZ	0532 411 54 46 - 0532 411 54 46	KÖPRÜBAŞI SAN.SİT.2 BLOK NO:1
KIRKLARELİ	MERKEZ	BATU MOTOR - GÖLCE MOTOR	0288 214 21 34 - 0532 257 56 31	DEMİRTAŞ MAH. HARRAMUR CD.PAZAR ÇIKIŞI NO:8
KIRKLARELİ	MERKEZ	MEHMET İYANIK	0288 212 14 41 - 0542 392 94 16	K.İBRAHİM MAH.ŞAHİNLER SOK.KÜÇÜK SAN. SİT. 8/A BLOK NO:6
KIRKLARELİ	PINARHİSAR	ALPER MOTOR	0288 615 22 93 - 0535 257 06 23	BEVLİK MAHESKİ SAN.SİTESİ NO:40
KIRKLARELİ	VİZE	RECEP YURDARI	0530 922 53 01 - 0530 922 53 01	DEVLET MAH. VİZE
KIRKLARELİ	VİZE	RAMİS KAVRAK	0534 327 67 00	DEVLET MAH DÜZOVA CAD BELEDİVE HAMAMI 30 101
KOCELEİ	BEKİRPAŞA	ŞİŞMAN BİŞİKLET	0262 323 18 96 - 0536 616 29 10	KADIKÖV MAH.BAĞDAT CAD. OKUR SOK.NO:51
KOCELEİ	BAŞIŞKELE	STAR MOTOSİKLET	0543 973 64 15 - 0526 049 40 05	YAVULACIK MAH.KARAMÜRSEL CAD.NO:199
KOCELEİ	GEBZE	KAYA MOTOR	0262 744 64 17 - 0532 495 14 45	YAVUZ SELİM MAH.ANKARA CAD.NO:157
KOCELEİ	GEBZE	FAZİLET MOTOR	0262 642 56 63	HACIHALİL M.H.BAĞDAT CD.NO:126
KOCELEİ	MERKEZ	ÖZEN MOTOR	0262 323 14 61 - 0535 332 86 47	VENİŞEHİR MAH. ŞEHİT KAZIM CAD. NO: 94
KOCELEİ	GÖLCÜK	YASİN NGASAVAR	0546 412 30 00 - 0539 209 08 63	D.PINAR MAH.ADNAN MENDERES BULVARI NO:22/C
KONVA	AKŞEHİR	HASAN HÜSEYİN KAPLAN	0332 813 67 14	SANAYİ KARŞISI KONVA YOLU N:73

KONVA	BEVŞEHİR	İBRAHİM AYOĞLU	0332 512 06 01 - 0537 886 78 24	SANAYİ SİTESİ 506 SOKAK NO:26
KONVA	ÇUMRA	RECEP DOĞAN	0543 536 95 83 - 0543 536 95 83	ÇAVBAŞI MAH. ALPARSLAN TÜRKİŞ CAD. NO: 133
KONVA	DOĞANHISAR	ŞAHİN ŞEKER	0332 552 00 26 - 0532 770 86 88	BAŞKÖY KASABASI
KONVA	EREĞLİ	UZMAN MOTOR	0535 616 69 80 - 0535 616 69 80	BOYACIALI MAH. OSMAN NURİ KÖKBUDAK SK.NO:28
KONVA	EREĞLİ	ZENGEN MOTOR	0332 713 13 27 - 0537 315 24 10	HACI MUSTAFA MAH.ANIT CAD.NO:52/7A
KONVA	HÖVÜK	MEMİŞ YAĞLIK	0545 517 99 41 - 0545 517 99 41	SANAYİ SİTESİ BAHÇELİEVLER MAH.
KONVA	ILGIN	FIRTINA MOTOR	0542 645 35 44 - 0538 859 12 20	CAMI ATIK MAH.N.İSPİR CD.NO:39/1
KONVA	ILGIN	UĞUR MOTOSİKLET	0543 649 18 63 - 0543 649 18 63	CAMİATIK MAH.69 SOK.NO:2
KONVA	KADINHANI	KOÇER TİCARET	0537 540 15 35 - 0537 540 15 35	ÖNVEREN MAH. HALI İÇİ SOK. NO:14
KONVA	KARAPINAR	CAFER GENÇ	0332 755 69 67 - 0535 815 03 51	GAZİOSMANPAŞA MAH. ETİ SOK. NO:17
KONVA	KARATAV	GÜZEL-İŞ MOTOR	0332 353 23 19 - 0536 844 23 19	TOPRAKLI CAD. ESKİ SAMANPAZARI CIVARI NO:5/A
KONVA	KARATAV	GÖNÜL MOTOR - MUHAMMİR ÇEKİÇ	0332 350 75 35 - 0537 674 05 93	ŞEMS. I TEBRİZİ MAH. SULTAN VELED CAD NO:31/B
KONVA	KARATAV	MURAT FİLİZ	0544 450 24 43	AZİZİYE MAH. SEMT KÖPRÜBAŞI CAD 24 B KARATAV
KONVA	KULU	İSMET ERDOĞAN	0332 641 10 64	ATATÜRK CD NO:50/2
KONVA	MERAM	GÖNÜL MOTOR - RAMAZAN ÇEKİÇ	0534 407 82 30	SÜHRAN MAH.SAHİP ATA CAD.NO:124/B
KONVA	MERKEZ	ULUS MOTOR	0332 320 93 06 - 0535 729 78 15	K.HİSARİYE MAH. VATAN CAD.NO:51/A
KONVA	MERKEZ	EMİN MOTOR	0332 352 76 39 - 0542 841 30 95	ŞEMS. I TEBRİZİ MAH. SULTAN VELET CAD. NO: 35/A
KONVA	SELÇUKLU	MURAT BUCAKLI	0541 593 47 01 - 0332 247 51 56	ESENLER M. VENİSİLLE C. N:79/B
KONVA	SELÇUKLU	MEHMET KÜÇÜKHUŞÇU	0538 248 74 08 - 0554 590 41 96	AKINCIPIR MAH. SİLLE CAD. NO:10/A
KONVA	SEVDİŞEHİR	MEHMET ALİ KANDEMİR	0332 582 71 17 - 0544 949 78 86	ULLU KAPI MH. 783 SK.NO:32/A
KÜTAHYA	MERKEZ	KESHİMLER MOTOR	0533 020 87 86	LALA HÜSEYİN PAŞA MAH. SEMT ANADAN MENDERES BULVARI NO:83
KÜTAHYA	DOMANIÇ	TUĞ MOTOR	0274 661 28 21	CUMHURİYET MAH. BURSA CAD. NO:35/A
KÜTAHYA	ÇAVDARHISAR	GOKTAŞ MOTOSİKLET	0545 301 06 09	CERELLER MAH. B.ULUSOY CAD. NO: 45
KÜTAHYA	GEDİZ	ÖZTAMER	0274 412 24 88	ÖZVURT MAH. SEMT 156.SOK. NO:34
KÜTAHYA	MERKEZ	DÖNMEZ TİCARET	0274 231 92 19 - 0543 623 08 00	VENİ SAN SİT 9.SOK NO:26
KÜTAHYA	SİMAV	ANIL MOTOR	0274 513 15 29 - 0541 432 88 55	VENİ MAHALLE SAN.SİT.D BLOK NO:61
KÜTAHYA	TAVŞANLI	NURİ ELDEŞ	0274 623 81 64 - 0542 773 45 69	MERKEZ CAMİ MAH.CAMI SOK.NO:2
MALATYA	MERKEZ	MOTO MALATYA	0422 326 37 00	ÖZSAN SAN ST.3. B. BL. NO:40/41
MALATYA	DARENDE	LEVER MOTOR LTD.ŞTİ	0532 642 34 00	SUNGUROĞLU MAH. HANKARA ASFALTI ÜZERİ
MANİSA	AKHISAR	MOTO AYTEK	0541 690 72 60 - 0541 690 72 60	İNÖNÜ MAH. 15 SOKAK NO: 131 AKHISAR/MANİSA
MANİSA	DEMİRCİ	AKIN MOTOR	0236 462 06 33 - 0543 486 79 83	AHİEVREN SAN SİT 10 BLOK N:34
MANİSA	GÖRDES	ERHAN PEKER	0536 669 19 50 - 0536 669 19 50	GÜNEŞLİ MAH. MİMAR SİNAN CAD. NO: 4
MANİSA	HIRAKAĞAÇ	HOSNÜ AKSOY	0542 790 63 91 - 0542 790 63 91	466 ADA SANAYİ SİTESİ C. BLOK NO:3
MANİSA	KÖPRÜBAŞI	İSA TAŞER	0236 571 27 15 - 0533 357 34 73	TEMREK MAH.SANAYİ SİTİ.BLOK NO:6
MANİSA	KÖPRÜBAŞI	MUZAFFER PARLAK	0236 571 27 45	SANAYİ SİT. NO:10
MANİSA	KULA	UYSALLAR MOBİ MARKET	0236 810 50 08 - 0555 406 61 44	ANADAN MENDERES MEVDANI NO:37
MANİSA	KULA	GÖNDÜR YARDIMCI	0535 842 00 62 - 0535 842 00 62	ZAFERİYE MAH.V.SAN.SİTESİ B BLOK NO:14
MANİSA	MERKEZ	HAŞAN KERPEL	0236 233 56 13 - 0537 598 84 34	KENAN KEVREL SAN SİT 5330 SK NO:33

MANİSA	MERKEZ	ÇÖL BİSİKLET	0537 816 50 22 - 0537 816 50 22	MİMAR SİNAN MAH.SAĞLIK SOK.NO:5
MANİSA	MERKEZ	ZEKİ MERCAN	0236 238 16 51 - 0542 330 45 45	PEHER MAH.1712.SOK.NO:6/A
MANİSA	SALİHLİ	ÖZTÖRK MOTOR	0236 713 89 00 - 0555 603 19 80	ZAFER MAH.702 SK NO:2 KÜÇÜK M SAN SİT. NO:20
MANİSA	SALİHLİ	ZEKİ SERT	0544 396 88 00	GAZİLER MAHALLESİ GARAJ C. PASAJI İÇİ NO:24/11
MANİSA	SARIGÖL	SELİM MUSLU	0236 867 35 53 - 0543 553 52 21	KONAK MAH.ÇALLI SOK.NO:12
MANİSA	SARUHANLI	HAKAN ELVEREN	0554 226 33 10 - 0554 226 33 10	SANAVİ SİTESİ E BLOK NO:35
MANİSA	SELENDİ	VELİ SEMİZ	0535 429 83 77 - 0535 429 83 77	VİLDİZ VENİ SAN. SİT. NO: 37
MANİSA	SOMA	ÜNSAL İNEL	0236 613 53 43 - 0538 262 24 24	KARAHANLI M.BAŞI NO:21
MANİSA	TURGUTLU	ÖĞÜZ ÖZDEN	0236 313 34 39 - 0535 338 54 94	FATİH KÜÇÜK SAN. SİT. 1849 ADA 106 SOK.
MANİSA	ALAŞEHİR	ŞAHİN MOTOR	0507 651 00 66	5 EVLÜL MAH. ATATÖRK BULVARI NO:112
MANİSA	ALAŞEHİR	KOÇ MOTOR KROS	0542 307 77 55	VENİ MAH. ULGINKÖV YOLU ÜZERİ NO:9
MANİSA	SOMA	NEVİN İNCE	0536 584 88 69	KURTULUŞ MAH. TAVŞANLI CAD. NO:2A
MARDİN	KIZILTEPE	MOTOPAR	0482 312 68 24 - 0533 733 03 35	VENİ MAH.2.CAD.NO:46
MARDİN	MİDYAT	YAVUZLAR YUVAKUR	0482 462 32 61 - 0537 244 70 50	MARDİN CAD.VENİMAHALLE NO:82/B
MARDİN	NUSAYBİN	BİLEN MOTOR	0543 487 36 18	LOZAN CAD. KÖPRÜBAŞI NO:159/B
MARDİN	MİDYAT	KÜBRÂ HAVLE ÇELİK-VAREN TİCARET	0544 725 20 67 - 0553 321 53 53	BAGLAR MAH.MARDİN ÇEVRE BULVARI NO:104/A
MERSİN	İÇEL ANAAMUR	ŞAMPİYON MOTOR	0324 814 35 11 - 0507 952 13 68	SAĞLIK MH.ALPARSLAN TÜRKİŞ BULV. NO:106/A
MERSİN	İÇEL ANAAMUR	VEDAT GÖRMEZ	0324 816 73 86	SAĞLIK MAH. ALPARSLAN TÜRKİŞ BULV. NO:70
MERSİN	İÇEL AYDINCIK	AKINCIÖĞLU TİCARET	0324 841 30 62 - 0532 654 42 49	HÜRRİYET MAH.SİLİFİE CAD.NO:75/A
MERSİN	İÇEL BOZVAZI	SADIK KURT	0324 851 41 80 - 0535 600 34 01	SANAVİ SİT.B BLOK NO:4
MERSİN	İÇEL MERKEZ	CEVLAN MOTOR	0324 226 06 72 - 0535 854 01 12	G.M.K BULVARI ALSANCAK MAH. NO:192
MERSİN	İÇEL MUT	MUSTAFA VİLDİRİM	0324 774 15 44 - 0535 610 97 78	CUMHURİYET MH. DERE SK NO:5
MERSİN	İÇEL SİLİFKE	ÖZCAN MOTOR	0324 714 87 60 - 0532 731 54 43	GAZİ MAH. İLHAN AKGÜN CAD.NO:64/A
MERSİN	İÇEL TARSUS	HAMZA AKMAN	0324 625 84 09 - 0532 481 70 31	Ş.İŞHAK MH. 268.SK. NO:16 MAVİ BULVARI NO:18
MERSİN	AKDENİZ	AYGÜL DURANKUŞ	0324 235 75 01 - 0549 548 33 63	SİTELER MAH. SEMT 100. CAD. NO:62/A
MERSİN	AKDENİZ	ABDURRAHMAN SARAÇOĞLU	0324 232 44 01	NUSRATİYE MAH. 5005 SK. İKBAL APT. NO:5/C
MUĞLA	FETHİYE	EFE BİSİKLET - TAHER TOSUN	0537 834 91 09	AKARCA MAH. RÖNAN MENDERES BULVARI NO:297/A
MUĞLA	BODRUM	SÖNME ÇAKIRGÖLMEZ	0252 358 52 82 - 0536 556 00 48	KONACIK MAH. ATATÖRK BULVARI 4/A
MUĞLA	BODRUM	MOTOBİKE HOSPİTAL	0252 319 62 93 - 0532 502 93 85	KIBRIS ŞEHİTLERİ CD JANDARMA KAVŞAĞI N:355
MUĞLA	DALAMAN	BEKİR KÜRECCI	0252 692 49 10 - 0544 748 97 94	VENİ SAN.ST.B BL. NO:34
MUĞLA	DAIÇA	EFKAN VİĞİT	0252 712 45 42 - 0533 614 38 43	VENİ SANAVİ SİTESİ F BLOK NO:6
MUĞLA	FETHİYE	AHMET ÖZCAN - NURTEN ÖZCAN	0252 614 30 15 - 0535 549 10 93	256.SOK.KARAVOLU KENARI KAYA HAMAMI VANI NO:23/B
MUĞLA	FETHİYE	MUSTAFA BOZ	0252 646 58 47 - 0537 573 88 04	ÇAMLICA MAH.BELEVEDİYE PARKI NO:3
MUĞLA	FETHİYE	ABDULLAH OKATAN	0537 324 56 38	FOÇA MAH BARIŞ MANİÇO BULVARI NO:78/A
MUĞLA	FETHİYE-KEMER	ÖMER SARIALAN	0252 656 11 84 - 0538 304 35 20	FETHİYE YOLU ÜZERİ NO:1120
MUĞLA	KÖVCEÖZ	YANKI MOTOR	0252 274 04 24 - 0536 504 22 50	SAN. SİT. 2.BLOK NO: 13
MUĞLA	MARMARIS	BULUT TİCARET	0252 413 24 32 - 0532 614 40 53	GENERAL MUSTAFA MUĞLALU CAD.NO:72
MUĞLA	MARMARIS	EĞE MOTOR	0252 412 27 67 - 0545 630 48 48	KEMERLİTİ M HAYRİ OT ESKİ DAIÇA YOLU N:104

MUĞLA	MARMARIS	ERDOĞAN KAZAZI ORTAKLIĞI	0252 412 19 13 - 0535 825 05 31	TEPE MAH.VENİVOL CAD.NO:36/3
MUĞLA	MERKEZ	MÜNİR TİCARET	0252 212 92 44 - 0553 701 33 33	ORHANİVE MAH.HIZARCILAR SK.NO:25/1
MUĞLA	MERKEZ	SUNGUN ŞEN	0252 212 43 24 - 0532 465 26 68	KUÇUK SANAYİ SİTESİ 11. BLOK NO:26
MUĞLA	MİLAS	VAVUZ MOTOR	0252 513 13 00 - 0543 443 15 15	EMEK MAH.SANAYİ SİT.2.CAD.NO:14/B
MUĞLA	ORTACA	TUNCAV KURT	0252 284 44 07 - 0535 438 88 81	ATATÜRK MAH. PETROLFİSİ VANI DALYAN
MUĞLA	ORTACA	FERİHAT ER	0535 688 05 41 - 0535 688 05 41	SANAYİ SİTESİ
MUĞLA	TURGUTREİS	DEMLİZHANLAR	0252 382 33 27 - 0506 776 57 58	MEHMET HILMI CAD.NO:13/B
MUĞLA	VATAĞAN	GÜVEN MOTOR	0252 572 26 43 - 0532 223 91 79	SANAYİ SİTESİ 6. BLOK NO:8
MUĞLA	FETHİVE	AKKURTLAR BEVAZ EŞVA	0532 407 78 85	KESİKKAPI MAH. ÇARŞI CAD. NO:226/A
MUŞ	MERKEZ	KORELİ MOTOSİKLET & BİSİKLET	0436 212 34 42 - 0535 746 15 87	CUMHURİYET CAD. MERKEZ CAMİİ KARŞISI
NEVŞEHİR	AVANOS	FATİH GÜVEN MOTOR	0384 511 53 21 - 0539 856 88 96	ATATÜRK CAD. SANAYİ BÖLGESİ NO:2
NEVŞEHİR	MERKEZ	MİTHAT VURTBEOĞENLİ	0542 201 07 97 - 0539 235 19 42	VENİ SAN. SİT. 8.BLOK NO:35
NEVŞEHİR	MERKEZ	ALTUN MOTOR TİCARET	0384 213 49 93	ATATÜRK BULVARI NO:39
NEVŞEHİR	MERKEZ	ADNAN AV	0384 213 43 74 - 0507 482 20 67	KAPALIÇARŞI MAH. ENVERİVE SK. 100
NİĞDE	BOR	ALİ ÇETİNTAŞ	0388 311 14 58	ESKİHAMAM CIVARI
NİĞDE	MERKEZ	ÖNÜLER	0388 213 17 65 - 0544 551 02 01	ŞAHİNALI İM.H.EMİN ERIŞİNGİL CD.NO:23/F
NİĞDE	ULUKIŞLA	TAHSİN KARA	0543 573 41 60 - 0543 573 41 60	KEMAL PAŞA MH. SANAYİ SİTESİ
ORDU	FATSA	AV MOTOR	0452 407 11 13 - 0537 403 17 68	KURTULUŞ MAH. SEVGI CAD. NO:138
ORDU	MERKEZ	CUMHUR ÇELEK	0452 234 69 50 - 0532 584 97 59	VENİ MH.KARADENİZ CD.NO:7/B
ORDU	ÜNVE	ÇAĞ MOTOR	0452 333 50 55 - 0544 205 27 86	LİSELER MH. ARZUM SK. NO:18/A
ORDU	FATSA	FATİH ÖNÜMÜŞ	0535 618 03 66	SAKARVA MAH. SAKARVA CAD. NO:70
OSMANİYE	DÜZİÇİ	ÜMIT MOTOR	0328 876 35 04 - 0544 851 69 86	KERİMOĞLU SAN.ÇARŞISI NO:46
OSMANİYE	KADIRLI	YAKUP SARIGÖZ	0328 717 01 30 - 0538 304 19 21	CEMALPAŞA CAD. PAZAR MAH. NO:191
OSMANİYE	MERKEZ	SÜLEYMAN ÇİRKİN	0328 813 57 68 - 0542 359 16 46	RIZAİVE MAH.MUSA ŞAHİN BULVARI NO:340
OSMANİYE	MERKEZ	HÜSEVİN ÇİRKİN	0328 812 03 73	RIZAİVE MAH. S.ÇALIK CAD. NO:53/C
RİZE	ARDEŞEN	AHMET VEREBAKAN	0464 715 42 80 - 0545 233 00 53	FIRTINA MAH. ATATÜRK CAD. NO:451/B
RİZE	MERKEZ	MUSTAFA EKİŞOĞLU	0537 541 90 97	CAMİONU MAH.CUMHURİYET CAD.NO:16/B
SAKARVA	HENDEK	İSMAIL GÖZALAN	0506 886 73 82	BAŞPINAR MAH.CUMHURİYET CAD.NO:15/A
SAKARVA	MERKEZ	ENTRAV MOTOR	0264 201 88 00 - 0532 265 88 51	PABUÇÇULAR MH.PABUÇÇULAR CD. NO:48
SAKARVA	MERKEZ	VAZGAN MOTOR	0264 276 44 67 - 0542 257 64 42	MALTEPE MAH.ORGANIZASI CD.NO:30/A
SAKARVA	PAMUKOVA	AZAKLI TİCARET	0264 551 54 70 - 0541 438 36 86	VENİCE FATİH PAMUKOVA
SAKARVA	SAPAŒCA	İSHAK ÖZTÜRK	0264 582 73 43 - 0542 692 39 82	ÇAY İÇİ MAH.KAVACAN CAD.NO:38
SAMSUN	CANIK	NAZİMİVE VİLDİZLİ	0544 416 15 87	GAZİŞEHİT MESUT 1 CAD NO :18
SAMSUN	VEZİRKÖPRÜ	ALİ GÜNEL	0545 776 01 82	VENİ MAH. 235 SOK. NO:11
SAMSUN	BAFRA	GOÇLU TİCARET - HÜSEVİN PEHLİVAN	03623 543 14 62	GAZİPAŞA MH. TÖRKOCAĞI CD. NO:52
ŞANLIURFA	SİVEREK	FIRAT MOTOR	0545 765 92 69 - 0545 765 92 69	HASAN ÇELEBİ CUMHURİYET NO: 130
ŞANLIURFA	MERKEZ	KEMAL VEHİM	0414 215 42 76 - 0532 788 67 33	SANAYİ SİTESİ HARRAN CAD.NO:16
ŞANLIURFA	VİRANŞEHİR	İBRAHİM HALİL ÖLÇER	0414 511 82 79 - 0532 571 72 96	Ş.PINAR M.ŞEHİT VZ6.L.K.ÖĞLU C.KURT APT. NO:12/A

ŞANLIURFA	MERKEZ	VEDAT DOPTAN	0414 315 25 19 - 0532 674 10 15	KADIOĞLU DEMOKRASİ CAD.NO:37/B
SINOP	DURABAN	ARDA MOTOR	0545 393 65 20 - 0545 393 65 20	MERKEZ MAH.CUMHURİYET CAD.NO:61
SINOP	TÜRKELİ	SERKAN ARGÖL	0368 671 31 10 - 0544 281 50 71	OTOGAR KARŞISI NO: 6
SINOP	MERKEZ	TALIH KOZANOĞLU	0542 416 24 47	CAMİKEBİR MAH.TUZCULAR CAD.NO:34
SINOP	TÜRKELİ	MEHMET ÖZKAN	0545 663 60 10	TÖMERKAN MAH. MUSABEV CAD. 78/A
SINOP	BOYBABA	ADNAN DİLEK	0545 430 79 22	CAMİKEBİR MAH. SEMT BAHLACI SOK. NO:15-1
ŞİRNAK	CIZRE	MESUT OTO	0542 493 59 44 - 0542 493 59 44	NUSAVBİN YOLU İPEKVOI CAMİ VANI NO: 73
ŞİRNAK	İDİL	MESUT ÇAMTRAV	0486 551 32 52 - 0542 550 99 46	HÜKÜMET CAD.POLİS LOJMANI VANI
ŞİRNAK	MERKEZ	ALİ BİLİR	0486 216 50 43 - 0544 431 07 27	VENİ MAH.CIZRE CD.NO:16
SIVAS		SADETTİN KAVAKLIOĞLU	0532 492 79 58	SULARBAŞI MAH.İMAM HATİP SOK.NO:19/B
SIVAS	MERKEZ	YILDIRIM MOTOR	0346 223 28 58 - 0543 823 90 01	DEMİRCİLER ARZU MAH. 35. SOK.NO:6 ESKİ SANAYİ SİTESİ
SIVAS	SUŞEHİRİ	YÜCEL VEŞİVURAT	0346 311 24 15 - 0535 952 82 76	SANAYİ SİTESİ K BLOK NO:6
SIVAS	GÖRÜN	LEVER MOTOR LTD.ŞTİ	0346 715 17 17	PINARÖNÜ MAH. ATATÜRK BULVARI NO:192/A
TEKİRDAĞ	ÇERKEZKÖY	PAŞA BİSİKLET	0538 313 15 52	GAZİ MUSTAFA KEMAL PAŞA MAH.KOSOVALI SK. NO:34
TEKİRDAĞ	ÇORLU	AVRUPA MOTOR	0282 654 50 51 - 0542 643 14 53	ESKİ SAN SİT.4.SOK NO:15/B
TEKİRDAĞ	HAVRABOLU	İSMAIL BİLEK	0282 315 68 03 - 0536 339 99 79	ILVAS MH.UZUNKÖPRÜ CD.NO:1/A
TEKİRDAĞ	HAVRABOLU	KEMAL GÖNAL	0282 315 18 21 - 0535 515 52 49	
TEKİRDAĞ	İMALKARA	EFSADE MOTOR	0542 829 11 80 - 0542 829 11 80	GAZİBEY MAH. KAHRAMAN SOK. NO:23/A
TEKİRDAĞ	MERKEZ	EFOR GARAJ	0282 282 43 97 - 0532 220 87 11	ALTINOVA MAH.İSMET İNÖNÜ BULVARI NO:35/1
TEKİRDAĞ	MERKEZ	MARMARA MARİN	0282 261 26 74 - 0532 443 78 53	100. VIL SANAYİ SİTESİ TAMIRCI SOK. NO:25/7
TEKİRDAĞ	MERKEZ	HÜSNÜ TEKİN	0282 262 88 88 - 0536 700 59 59	ERTUĞRUL MH. ATATÜRK BULV. NO:44/E
TEKİRDAĞ		START MOTOR	0282 260 29 29 - 0538 552 56 90	VÜZVİL MAH SERDAR SK.NO:14
TEKİRDAĞ	SARAY	SELÇUK ŞUMULU	0282 788 60 70 - 0535 571 98 65	PAZARCIK MAH.İSTANBUL CAD.NO:143
TEKİRDAĞ	ŞARKÖY	HASAN ÇESUR	0282 518 26 62 - 0544 383 95 83	İSTİKLAL MAH.BAYSALLAR SOK.
TEKİRDAĞ	ŞARKÖY	İSMAL SUBAŞI	0282 518 78 87 - 0543 964 05 17	CUMHURİYET MAH.ALTAN SOK. NO:10
TEKİRDAĞ	MARMARAREĞLİSİ	ABDULLAH SOĞUR	0539 726 01 00	BAHÇELİEVLER MAH.ZAFER APARTMANI NO:1
TOKAT	ERBAA	KARATAŞ MOTOR	0356 715 87 08 - 0544 274 44 95	G.O.PAŞA MH.DOĞU BULV.NO:48/A
TOKAT	ERBAA	UĞUR RAFFALI	0543 428 76 16	GAZİOSMANPAŞA MAH. HÜKÜMET CADDESİ 32/ 1
TOKAT	MERKEZ	ŞEVDA İMER-ARZU BİSİKLET	0356 214 71 99 - 0532 255 94 21	VENİVURAT MAH.İHMET TOMRAK CAD.NO:1
TOKAT	MERKEZ	TURAN TARAKÇIOĞLU	0542 841 78 52 - 0546 592 12 29	KARŞIVAKA KÖPRÜBAŞI I ÇIKMAZI NO:5
TOKAT	NIHAR	ÖMER ACAR	0534 019 90 56 - 0534 019 90 56	BAĞLAR MH TERMINAL KARŞISI N:15
TOKAT	PAZAR	SALİH ULUBAYRAM	0356 261 22 52 - 0536 832 73 21	SİNANPAŞA MH.HAMAM ARALIĞI SOK. NO:17
TOKAT	TURHAL	ŞAHİN RAÇA	0356 276 45 06	YAVUZ SELİM MAH.UYGUR SK.NO:19
TOKAT	ZİLE	ÖZKILIÇI MOTOR	0356 317 75 31 - 0544 417 88 13	DUTLUPINAR MAH.FENERCİ SOK.NO:1
UŞAK	MERKEZ	METİN MOTORBİSİKLET	0276 227 80 23 - 0535 662 70 33	BOZKURT MH.DERICİ SK.NO:40
UŞAK	MERKEZ	COŞKUN AKKAYA	0276 215 01 57 - 0533 458 40 30	KÖME MAH.DERICİ SK. NO:44
UŞAK	MERKEZ	DOST MOTOR TIC. - H.ALI DOST	0276 212 15 46 - 0545 262 65 44	ÖZDEMİR M. I EVLÜL C. N:4/B
UŞAK	SIVASLI	KÖZKULUR TİCARET	0276 618 10 44 - 0532 635 87 04	GÖLBAHÇE MAH.GAZİ BULVARI NO:110

UŞAK	ULUBEV	MUZAFFER AVDOĞDU	0276 716 24 95 - 0543 432 98 98	VENİSANAVİ SİT.H. BLOK NO:15
UŞAK	EŞME	EMİN BALKIR	0536 375 31 77	ÜÇ EVLÜL MAH.VENİ SANAVİ SİTESİ NO:5
VAN	MERKEZ	ARIF KALE-KALE MOTOR	0532 722 16 13 - 0432 999 16 96	BAHÇIVAN MAH. TÜRKÖĞLU SOK 1.NOLU GÖNÜLTAŞ APT ALTI NO:25
VAN	İPEKYOĞLU	DEMİRHAN MOTOR	0432 216 22 10	CUMHURİYET MAH. IŞIK 2.SOK NO:11
VALOVA	MERKEZ	VOĞURTÇUOĞLU TIC.	0226 812 75 45	İSTANBUL CAD.NO:138
VALOVA	MERKEZ	KARDEŞLER MOTOSİKLET TİCARET	0226 812 26 32	FEVZİ ÇAKMAK MAH. CUMHURİYET CAD. 16-23
VALOVA	MERKEZ	ÇAVUŞOĞLU MOTOR	0226 813 62 25	SÜLEYMANBEV MH. SIVARI SK. NO: 136/D
VOZGAT	VERKÖV	MUSTAFA TUZ	0354 516 41 58 - 0532 205 65 47	VENİ MAH.VATAN CAD.NO:5
VOZGAT	VERKÖV	ÖMER ÇİFTÇİ	0541 516 91 15	HÖVÜK MAH. BEKİR BOZDAĞ BULV. NO:1/1

Güncel Servis Listesine Ulaşmak için www.yukimotor.com.tr adresimizi ziyaret ediniz.

Sayın Tüketici,
İmalatçı ve/veya distribütör, satın almış olduğunuz araçları aşağıdaki koşullar dahilinde garanti eder.

1-GARANTİ KAPSAMI

- . Garanti süresi, Garanti Belgesinde yazılı bulunan teslim tarihinden itibaren başlar ve 2 yıldır.
- . Garanti Mamulün bütün parçaları dahil olmak üzere fabrikasyon ve işçilik hatalarına karşı imalat, montaj ve malzeme hataları yüzünden çıkabilecek arızaların giderilmesi, tamiri mümkün olmayan parçaların değiştirilmesi veya tamir edildiğinde tekrar kullanılabilir olan parçaların onarılıp tekrar kullanılmasını kapsar.
- . Garanti, yetkili servis tarafından parçaların tamiri veya değiştirilmesi ve garanti kapsamında ortaya çıkan soruna bağlı olarak yapılan işçilik ücretini de kapsar.

2-GARANTİ SÜRESİ:

Garanti süresi ürünün teslim tarihinden itibaren başlar. Garanti süresi 6502 sayılı kanun kapsamına giren tüketiciler için 2 yıl'dır.

Garanti süresi içerisinde değiştirilen mamullerde garanti süresi, satın alınan malın kalan garanti süresi ile sınırlıdır.

- a) Mamulün arızalanması sonucunda bakım, onarım ve değiştirme için tamirde geçen süre garanti süresine eklenecektir. Tamir süresi en fazla 20 iş günüdür. Bu süre, servis istasyonuna ve değiştirilmesi için üretici/distribütör firmaya yapılan başvuru tarihinde başlar. Ancak, tamir edildiği bildirildiği ve/veya teslim alacağı tarih önceden bildirildiği halde teslim alınmayan ürünler için tamirden sonra serviste geçen süre garanti süresine eklenmeyecektir. İmalatçının/distribütörün/servis istasyonunun kusurundan kaynaklanmayan nedenlerle ve/veya deprem, sel, yangın vb. mücbir sebeplerle tamir süresinin 20 iş günü üzerine çıkması durumunda tüketici, işbu gecikme nedeniyle herhangi bir hak talep etmeyecek, herhangi bir maddi manevi zararın tazimini talebinde bulunmayacaktır.
- b) Mamulümüzün garanti süresi içerisinde, gerek malzeme, gerekse imalat ve montaj hatalarından dolayı arızalanması sonucu ilgili servis istasyonlarımızda bakım, onarım ve işçilik masrafı ve parça bedeli alınmaksızın ücretsiz olarak yapılacaktır.
- c) Satışa arz edilen mamullerimizin garanti süresi içerisinde arızalanıp, onarımı mümkün olmaması halinde servis istasyonlarımızca verilecek rapor doğrultusunda değiştirme işlemi yapılabilecektir.
- d) Garanti süresinin devam edebilmesi için, ücretsiz ve ücretli periyodik bakımların yetkili servisler tarafından yapılması ve ilgili yerlerin kaşelenip, imzalanması gerekir. Ayrıca, garanti süresinin devam edebilmesi için kullanıcı, parça değişimlerinde mutlaka Yuki Motorlu Araçlar İmal ve Satış A.Ş. Yetkili Yedek Parça Bayi ve/veya Yetkili servislerinden temin edeceği orijinal yedek parçaları kullanmak zorundadır. Garanti süresi içerisinde parça değişimlerinde Yuki Motorlu Araçlar İmal ve Satış A.Ş. Yetkili Yedek Parça Bayi ve/veya yetkili servisten temin edilecek orijinal parçalarla yapılmayan parça değişimleri ürünün garanti kapsamı dışına çıkmasına sebep olur.
- e) Garanti süresi içinde arızalanması halinde araç sahibi yetkili servise Garanti Belgesi ve Bakım Kartı ile başvurmalıdır. Garanti Belgesi ve Bakım Kartı olmaksızın yapılan başvurularda ürün, garanti kapsamı dışında tutulacaktır.
- f) Garanti uygulamaları yalnızca imalatçı /distribütör firmamızın yetkili servis istasyonlarında yaptırılması halinde geçerlidir.

3- 14.06.2003 tarih ve 25138 sayılı Resmî Gazete de yayınlanan Garanti Belgesi Uygulama Esaslarına Dair Yönetmelik yükümlülüklerimizi yerine getirmedığımız takdirde ise durum Gümrük ve Ticaret Bakanlığı Tüketicinin Korunması ve Piyasa Gözetimi Genel Müdürlüğü'ne müracaat etmesi gerekmektedir.

4- Tüketiciler, bakım ve onarım ile ilgili servis istasyonları ile aralarında meydana gelen anlaşmazlık durumlarını, servis istasyonlarının ilgili olduğu imalatçı/ithalatçı

kuruluşlara mektup veya telefonla bildirmek durumundadırlar. İşbu bildirim yapılmaması durumunda Kullanıcı, imalatçıdan/distribütörden herhangi bir tazminat talebinde bulunamaz, hak iddia edemez. [Bildirimin telefonla da yapılabileceği hüküm altına alınmışsa da, takdir size ait olmakla, yalnızca yazılı olarak ve noter kanalı ile, anlaşmazlığın ortaya çıkmasından itibaren 3 (üç) gün içerisinde yapılmasının daha sağlıklı olacağı kanaatindeyiz.]

5- Tüketicinin mağdur olması durumunda Gümrük ve Ticaret Bakanlığı Tüketicinin Korunması ve Piyasa Gözetimi Genel Müdürlüğü'ne müracaat etmesi gerekmektedir.

GARANTİ KAPSAMI DIŞINDA KALAN UYGULAMALAR:

a-) Ücretli bakımda yapılması gereken işler:

Kontrol sıkma, motor ayarı, ayar yapma, temizleme vb. işlemler garanti kapsamı dışında ücretli mukabilinde yapılacaktır.

b-) Ücretli bakımda değiştirilebilecek parçalar:

Buji, yağ ve hava filtreleri, kondenserler, sigortalar, fren ve debriyaj balataları, ampuller, tahrik kayışı ve tüm kumanda telleri, kablolar, rulmanlar, gibi zamanla aşınması doğal olan parçalar ücretli mukabil yapılacak/giderilecek /değiştirilecektir.

c-) Zaman kaybı, zarar, ziyan, gelir kaybı, aracin arızalı yerden alınıp başka bir araç ile götürülmesi gibi ortaya çıkan zararlar da garanti kapsamı dışındadır.

6- AŞAĞIDAKİ DURUMLARDA MAMÜL GARANTİ KAPSAMI DIŞINDADIR

a) Orijinal olmayan yedek parçaların kullanılması veya kullanma kılavuzunda tavsiye edilen nitelikte yağların dışında başka yağların kullanılması sonucu ortaya çıkan arızalar.

b) Aracın amaca uygun olmayan şekilde kötü kullanılması ve bu kötü kullanımdan dolayı meydana gelen arızalar.

c) Araca istiap haddinin üzerinde aşırı yük konulması.

d) Distribütör / Üretici firma ve yetkili kuruluşlardan yazılı izin alınmadan araç üzerinde değişiklik yapılması.

e) Aracın spor müsabakalarında kullanılması.

f) Aracın arızalanması durumunda kullanıcı tarafından veya yetkili olmayan tamirciler tarafından sökülmesi ve tamir edilmesi.

g) Ücretli periyodik bakımlardan herhangi birisinin yetkili servislerde ve zamanında (bakım kartında belirtilen km'lerde) yaptırılmaması.

h) Kullanma kılavuzunda belirtilen önerilere aykırı kullanım sebebi ile oluşacak arızalar.

ı) İmalatçı / ithalatçının kontrolü dışındaki faktörler ile oluşan hasarlar;

- Hırsızlık, ayaklanma, yangın, çarpışma v.b. kazalar

- Asit yağmuru, çevreden kaynaklanan yüzey korozyonu, paslanmalar

(kimyevi maddeler ağaç öz suyu v.b.)

- Dolu, fırtına, sel, şimşek ve diğer tabii afetler

- Kozmetik şartlar, boyadaki çizikler.

7- Garanti süresi içerisinde arızaların garanti kapsamında giderilmesi için garanti belgesi ve kullanım bakım el kitabı ile birlikte yetkili servis istasyonlarımıza başvurulmalıdır.

ARAÇ TESLİMATI

Yuki Motorlu Araçlar İmal ve Satış A.Ş. araçları imal ederken/ettirirken bir dizi kalite kontrolüne tabi tuttuğu gibi, bayiiğinizden de aracınızı teslim ederken kapsamlı bir test yapmasını istemektedir.

1. Aracınızı size tam olarak tanıtacak ve aracınızı test etmenizi sağlayacak
2. Garanti belgesindeki ilgili kaynakları, araç sahibi ve araçla ilgili bilgileri anlatacak
3. Araç kullanma kılavuzunu verecek, bakım ve servis hizmetlerini anlatacak.

ARAÇ SAHİBİNİN SORUMLULUKLARI

Araç sahibi, "Garanti Belgesi" ve "Kullanma ve Bakım El Kitabı"nda belirtilen açıklamalara uygun hareket ederek aracın periyodik bakımlarının düzenli yapılmasından sorumludur. Her bakım kontrolünden sonra, gerekli imza, tarih, kilometre kayıtlarının yapılması, servis kaşesinin vurulduğundan emin olunmalıdır. Böylece bu işlem araç bakımının yapıldığını belgelemiş olacaktır. Eğer karencilerde çizik, çentik gibi hasar tespit ettiyseniz bunları hemen teslim anında bayiiye bildiriniz ve o halde araç teslim almayınız. Ayrıca araç sahibi, parça değişimlerinde mutlaka Yuki Motorlu Araçlar İmal ve Satış A.Ş. Yetkili Parça Bayi veya Yetkili Servislerinden temin edeceği orijinal parçaları

kullanmak zorundadır. İşbu madde hükmüne uymayan araç sahibine ait ürün, garanti süresi dolmamış olsa dahi garanti kapsamında kalmayacaktır.

GARANTİ KAYIT BELGESİ

YUKİ MOTORLU ARAÇLAR İMAL VE SATIŞ A.Ş.

SATIŞ TARİHİ :/...../.....

YUKİ MOTORLU ARAÇLAR İMAL VE SATIŞ A.Ş. Yetkili bayisinin, bana sattığı olduğu aracın garanti belgesini, kullanma ve bakım el kitabını okuyarak aldığım ve araç sahibinin sorumluluklarını kitapçıkta yazdığı gibi ve aşağıdaki şartlar dahilinde kabul ettiğimi tasdik ederim.

1. Garanti şartlarını ve müddetini, (2 yıl)
2. Periyodik bakım yapmanın önemini, periyodik bakımlardan herhangi birisinin yapılmaması durumunda garantiden faydalanamayacağımı,
3. Yaptığım muayene neticesi teslim öncesi kontrolden geçen aracın herhangi bir eksiği bulunmadığını kabul ederim.

ARACI SATIN ALANIN;

Adı Soyadı:.....

Adres :.....

Tel :.....

Araç sahibinin İmzası

PERİYODİK BAKIM TABLOSU

ŞAŞI NO: _____

500 KM 2. AY	1500 KM 4. AY	3000 KM 6. AY	4500 KM 8. AY	6000 KM 10. AY	7500 KM 12. AY	9000 KM 14. AY	10500 KM 16. AY
KAŞE	ÜCRETLİ KAŞE	ÜCRETLİ KAŞE	ÜCRETLİ KAŞE	ÜCRETLİ KAŞE	ÜCRETLİ KAŞE	ÜCRETLİ KAŞE	ÜCRETLİ KAŞE
TARİH: _____ KM : _____	TARİH: _____ KM : _____	TARİH: _____ KM : _____	TARİH: _____ KM : _____	TARİH: _____ KM : _____	TARİH: _____ KM : _____	TARİH: _____ KM : _____	TARİH: _____ KM : _____
12000 KM 18. AY	13500 KM 20. AY	15000 KM 22. AY	16500 KM 24. AY	18000 KM 26. AY	19500 KM 28. AY	21500 KM 30. AY	23000 KM 32. AY
ÜCRETLİ KAŞE	ÜCRETLİ KAŞE	ÜCRETLİ KAŞE	ÜCRETLİ KAŞE	ÜCRETLİ KAŞE	ÜCRETLİ KAŞE	ÜCRETLİ KAŞE	ÜCRETLİ KAŞE
TARİH: _____ KM : _____	TARİH: _____ KM : _____	TARİH: _____ KM : _____	TARİH: _____ KM : _____	TARİH: _____ KM : _____	TARİH: _____ KM : _____	TARİH: _____ KM : _____	TARİH: _____ KM : _____

24500 KM 34. AY	26000 KM 36. AY	27500 KM 38. AY	29000 KM 40. AY	30000 KM 41. AY
ÜCRETLİ KAŞE	ÜCRETLİ KAŞE	ÜCRETLİ KAŞE	ÜCRETLİ KAŞE	ÜCRETLİ KAŞE
TARİH: _____ KM : _____	TARİH: _____ KM : _____	TARİH: _____ KM : _____	TARİH: _____ KM : _____	TARİH: _____ KM : _____



Önemli Bilgilendirme

- * Yapılan periyodik bakım km ve tarihlerinin servisizin tarafından yazılmasını sağlayınız
- * Bayi kaşe ve satış tarihi belirtilmeyen garanti bakım kartı geçersizdir.
- * Kilometre saati bulunmayan ürünlerimizde periyodik bakım için tabloda verilen ay kısıtı geçerli olacaktır.

KM SAATİ DEĞİŞİMİ:	TARİH: _____	TARİH: _____	TARİH: _____	TARİH: _____	TARİH: _____	TARİH: _____
	KM : _____	KM : _____	KM : _____	KM : _____	KM : _____	KM : _____

MOTOSİKLET SAHİBİNİN**MOTOSİKLETİN**

ADI VE SOYADI :

MOTOR NO:

ADRESİ :

ŞASI NO :

TELEFONU:

TİP / MODEL YILI:

* garantinizin devam edebilmesi için lütfen garanti şartlarına uyunuz ve bakım işlemlerini yetkili servise kaşeletiniz.

PLAKASI :

YAPILAN GARANTİLİ ONARIMLAR

TARİH	RAPOR NO	TARİH	RAPOR NO	TARİH	RAPOR NO	TARİH	RAPOR NO
..... / / / / / / / /	
..... / / / / / / / /	
..... / / / / / / / /	

* yapılan her garantili onarım "İŞ EMRİ" rapor numarası bu bölüme işlenecektir.

YETKİLİ SATICI**MONTAJ YAPAN YETKİLİ SERVİS**

ÜNVAN :

ÜNVAN :

ADRES :

ADRES :

TELEFON:

TELEFON:

KAŞE
İMZAKAŞE
İMZA

Ürün teslimatında son kontrol ve ürün sahibi bilgilendirmelerinin yapılması zorunludur !**Teslimat Öncesi yapılması Gereken Kontroller :**

- | | | |
|----|--|--------------------------|
| 1 | Elektrik devresinde kısa devre yok | <input type="checkbox"/> |
| 2 | Araç nakliye hasarı yok | <input type="checkbox"/> |
| 3 | Akü şarjı yapıldı / tamam | <input type="checkbox"/> |
| 4 | Jant/Teker hareketleri normal, balans yok | <input type="checkbox"/> |
| 5 | Şasi Motor no kontrol edildi | <input type="checkbox"/> |
| 6 | Motor yağ seviyesi normal | <input type="checkbox"/> |
| 7 | Lastik hava basınçları normal | <input type="checkbox"/> |
| 8 | Motor tespit civataları sıkılmış | <input type="checkbox"/> |
| 9 | Gaz teli ayarı normal | <input type="checkbox"/> |
| 10 | Karbüratör/Gaz Kelebek Gövd. Civataları sıkılmış | <input type="checkbox"/> |
| 11 | Motor çalışması normal | <input type="checkbox"/> |
| 12 | Yatak ve diğli sesi/üfultusu yok | <input type="checkbox"/> |
| 13 | Far kumandaları normal | <input type="checkbox"/> |

- | | | |
|----|---------------------------------------|--------------------------|
| 14 | Far, park aydınlatmaları tamam | <input type="checkbox"/> |
| 15 | Arka aydınlatma, stop lambaları tamam | <input type="checkbox"/> |
| 16 | Yakıt göstergesi çalışıyor | <input type="checkbox"/> |
| 17 | Yağ uyarı lambası uygun | <input type="checkbox"/> |
| 18 | Sinyaller (Flaşörler) çalışıyor | <input type="checkbox"/> |
| 19 | Kumanda düğmeleri çalışıyor | <input type="checkbox"/> |
| 20 | Marş düğmesi çalışıyor | <input type="checkbox"/> |

YOL TESTİ

- | | | |
|----|----------------------------------|--------------------------|
| 21 | Araç çekişi iyi | <input type="checkbox"/> |
| 22 | Giditte balans, çekme yok | <input type="checkbox"/> |
| 23 | Fren kontrolleri yapıldı | <input type="checkbox"/> |
| 24 | Sarsıntı ve titreşim normal | <input type="checkbox"/> |
| 25 | Hız/Devir göstergeleri çalışıyor | <input type="checkbox"/> |

Son Kullanıcıya Anlatılması Gerekenler :

- | | | |
|---|--|--------------------------|
| A | Motosiklet sahibine motorun nasıl çalıştırılacağı anlatıldı | <input type="checkbox"/> |
| B | Motosiklet sahibine kullanılacak yakıt tipi bilgilendirmesi yapıldı mı? | <input type="checkbox"/> |
| C | Motosiklet sahibine garanti bilgilendirmesi ve yapması gerekenler anlatıldı mı? | <input type="checkbox"/> |
| D | Motosiklet sahibine rodaj (1.000km) süresinde üst devirlerde ürünü zorlamaması gerektiği anlatıldı mı? | <input type="checkbox"/> |
| E | Motosiklet bakım km'si gelmesi bile 6 ayda bir motor yapının değişmesi gerektiği anlatıldı mı? | <input type="checkbox"/> |
| F | Her 1.000kmde motor yağının kontrol edilmesi gerektiği anlatıldı mı? | <input type="checkbox"/> |
| G | Motosiklet sahibine kullanma kılavuzu içeriği ve kılavuzu okuması gerektiği anlatıldı mı? | <input type="checkbox"/> |

ARAÇ SAHİBİ

Adı Soyadı :

Tel :

İmza :

yuki[®]
motor